



CATÁLOGO NELORE 2025





Nossa História e Nosso Compromisso com a Pecuária Brasileira

A Select Sires Inc., com sede em Plain City, Ohio, USA, é a maior cooperativa global de Inseminação Artificial. Como líder do setor, temos o compromisso de superar as expectativas dos nossos clientes com sêmen de alta fertilidade, excelência no atendimento e com programas para fornecer a melhor genética bovina do mundo.

A história da Select Sires Inc. começou em 1965, quando quatro cooperativas de inseminação artificial se uniram formalmente e consolidaram suas instalações de produção. Com o passar dos anos, a empresa se expandiu pelo mundo e hoje atua em mais de 150 países através da World Wide Sires LTD.

A Select Sires do Brasil, por sua vez, foi fundada no dia 1º de janeiro de 2011, após a aquisição da SEMEIA, tradicional distribuidora de sêmen que desde a década de 70 representava a genética da Select Sires Inc. no país. A partir desta aquisição, o Brasil passou a ser o primeiro investimento da Select Sires fora da América do Norte.

Para aumentar a produtividade e a lucratividade dos produtores de leite e carne bovina, a Select Sires do Brasil está comprometida em ser a principal fornecedora de genética superior e altamente fértil, acompanhada de produtos e programas eficazes aos seus clientes. Para isso, nos últimos anos a empresa ampliou sua equipe técnica e de consultores genéticos para atuar e aprimorar suas ações em todas as regiões do território brasileiro.

Entre os principais touros do ranking mundial, a Select Sires domina nas raças Holandesa e Angus. Isso comprova o propósito da empresa em servir seus clientes com o que há de melhor em genética. Para seguir e aprimorar este propósito, a empresa foi pioneira em importar para o Brasil, em 2017, touros Holandeses vivos para o Programa ART. Estes touros já ultrapassaram a marca de 1 milhão de doses vendidas.

No mesmo rumo do Programa ART, e como pioneira em trazer ao Brasil genética Angus voltada à qualidade de carne, a empresa vem ampliando nos últimos dois anos a importação de touros Angus vivos dos USA para atuar no ascendente mercado de corte brasileiro. Este projeto já conta com mais de 60 touros importados para produzir doses de sêmen por aqui, e são especialmente selecionados para as características de eficiência alimentar e qualidade de carcaça para atingir os mais exigentes programas de carne premium. Além do Angus, a bateria de Taurinos também é composta pelas principais raças do mercado e a bateria de Zebuínos traz aos criadores, touros líderes nos sumários de Nelore CEIP e muitas estrelas do Nelore PO.

Ao longo das páginas a seguir, compartilhamos com você como entregamos mais fertilidade, mais genética de ponta e, finalmente, mais lucratividade para você, sua família e sua operação pecuária. Temos a excelência em serviços e programas, somos comprometidos com a qualidade de nossas ações no relacionamento com nossos clientes e com o desenvolvimento do nosso país contribuindo com a evolução genética da pecuária brasileira.

Somos a Select Sires do Brasil



ORDEM DE PÁGINA

NELORE PO		NELORE PO		NELORE PO		NELORE CEIP							
N0143	ESTURRO TUL PO/CEIP	4	N0106	FEITOR MAT.	33	N0036	REM GRITÃO	62	N0322	MISSOURI REZ	84		
N0150	DOMINATOR FIV DA EAO	5	N0215	FANTÁSTICO TUL	34	N0159	REM DIFERENTE	63	N0321	JEJUI FM	85		
N0112	REM JARAGUA	6	N0219	FATAL TUL	35	N0129	CADILLAC DA EAO	64	N084	QLT TORQUE DA AGROPONTIERI	86		
N0185	INTER SINO	7	N0217	FANÁTICO TUL	36	NELORE MOCHO							
N0209	APACHE FIV JMP	8	N0216	FENÔMENO TUL	37	NM040	ORIUNDO FIV RG	65	NELORE PINTADO				
N0156	OLIGARCA FIV RG	9	N0228	DEFENDER FIV PO DA VC	38	NM051	PAULADA FIV RG	66	N0151	MÁXIMO FIV GC DA SL	87		
N078	LENDÁRIO FIV KATISPERA	10	N0226	EXIBIDO FIV PO DA VC	39	NM047	PANCADA FIV RG	67	N0154	MAGNÍFICO FIV SERILON	88		
N0158	REM LARIAT	11	N0194	GAUCHO DA AGUA BOA	40	NM055	PEDRADA FIV RG	68	N0152	LÍDER FIV GC DA SL	89		
N0197	REM MAGNATA	12	N0190	INVICTO SINO	41	NELORE CEIP							
N0218	FASCINANTE TUL	13	N0231	JAMAICA SINO	42	N0019	VERMELHO TUL	69	N0072	IPÊ FIV GC DA SL	90		
N0189	IMPALA GUADALUPE	14	N0224	UTTAR TE MAFRA	43	N0122	ANTONIO TUL	70	TABABUÃ				
N0240	HACKER MAT.	15	N0096	LEVEL FIV KATISPERA	44	N0031	CIA ODIN HJ	71	T0040	TALENTO DA SE	91		
N0227	COMMANDER DA LSA	16	N0067	LOTUS FIV KATISPERA	45	N0021	CFM ENCONTRO	72	SINDI				
N0193	ORION FIV KATISPERA	17	N0201	ORIENTE FIV KATISPERA	46	N089	PONTIAC TUL	73	SID007	MALVADÃO CAMPARINO	92		
N0241	HAMBURGO MAT.	18	N0191	OESTE KATISPERA	47	N0161	BALA TUL	74	SID004	MAESTRO DA ESTIVA	93		
N0225	IMPERADOR FIV GUADALUPE	19	N0141	MENTOR KATISPERA	48	N0165	BUGATTI TUL	75	INFORMAÇÕES				
N0192	IMPACTO FIV GUADALUPE	20	N0180	NINJA FIV KATISPERA	49	N0008	TOMMY TUL	76	CARACTERÍSTICAS DE SELEÇÃO	94			
N0136	NEON FIV FVC	21	N0157	REM LACAN	50	N0324	COMANDANTE TUL	77	PROGRAMAS BEEF	98			
N0213	ASTRO DA YARA	22	N0198	REM MAVERICK	51	N0325	CR7 TUL	78					
N0187	FNAN BRAVO FIV	23	N0137	DIRETOR FIV DA EAO	52	N0121	ANIMAL TUL	79					
N0223	FÓRUM DA EAO	24	N0145	DUQUE DA EAO	53	N0211	JALES JCA	80					
N0230	FAROESTE FIV EAO	25	N0195	DARAMU BONS	54	N0233	JAGUAR JCA	81					
N0153	GLOBAL MAT.	26	N0199	DRONE BONS	55	N0232	FAVEIRO 3BA	82					
N0155	GALEGO MAT.	27	N0022	CONDOR MAT.	56	N0323	ORINOCO REZ	83					
N0208	DOLAR DA ANP	28	N0056	ESCOBAR MAT.	57								
N0207	DUBAI DA ANP	29	N066	ESCORIAL MAT.	58								
N0154	CAMPARI DA ANP	30	N0135	HACKER FIV CAMPARINO	59								
N0184	EXPERT DA EAO	31	N087	IMPÉRIO DA S.NICE	60								
N0105	GRAMADO SINO	32	N086	TIMOR FIV DA S.NICE	61								

ORDEM ALFABÉTICA

NELORE PO		NELORE PO		NELORE PO		NELORE CEIP							
N0209	APACHE FIV JMP	8	N0194	GAUCHO DA AGUA BOA	40	N0198	REM MAVERICK	51	N084	QLT TORQUE DA AGROPONTIERI	86		
N0213	ASTRO DA YARA	22	N0153	GLOBAL MAT.	26	N086	TIMOR FIV DA S.NICE	61	N0008	TOMMY TUL	76		
N0129	CADILLAC DA EAO	64	N0105	GRAMADO SINO	32	N0224	UTTAR TE MAFRA	43	N0019	VERMELHO TUL	69		
N0154	CAMPARI DA ANP	30	N0135	HACKER FIV CAMPARINO	59	NELORE MOCHO				NELORE PINTADO			
N0227	COMMANDER DA LSA	16	N0240	HACKER MAT.	15	NM040	ORIUNDO FIV RG	65	N0072	IPÊ FIV GC DA SL	90		
N0022	CONDOR MAT.	56	N0241	HAMBURGO MAT.	18	NM047	PANCADA FIV RG	67	N0152	LÍDER FIV GC DA SL	89		
N0195	DARAMU BONS	54	N0192	IMPACTO FIV GUADALUPE	20	NM051	PAULADA FIV RG	66	N0154	MAGNÍFICO FIV SERILON	88		
N0228	DEFENDER FIV PO DA VC	38	N0189	IMPALA GUADALUPE	14	NM055	PEDRADA FIV RG	68	N0151	MÁXIMO FIV GC DA SL	87		
N0137	DIRETOR FIV DA EAO	52	N0225	IMPERADOR FIV GUADALUPE	19	NELORE CEIP				TABABUÃ			
N0208	DOLAR DA ANP	28	N087	IMPÉRIO DA S.NICE	60	N0121	ANIMAL TUL	79	T0040	TALENTO DA SE	91		
N0150	DOMINATOR FIV DA EAO	5	N0185	INTER SINO	7	N0122	ANTONIO TUL	70	SINDI				
N0199	DRONE BONS	55	N0190	INVICTO SINO	41	N0161	BALA TUL	74	SID004	MAESTRO DA ESTIVA	93		
N0207	DUBAI DA ANP	29	N0231	JAMAICA SINO	42	N0165	BUGATTI TUL	75	SID007	MALVADÃO CAMPARINO	92		
N0145	DUQUE DA EAO	53	N078	LENDÁRIO FIV KATISPERA	10	N0021	CFM ENCONTRO	72	INFORMAÇÕES				
N0056	ESCOBAR MAT.	57	N0096	LEVEL FIV KATISPERA	44	N0031	CIA ODIN HJ	71	CARACTERÍSTICAS DE SELEÇÃO	94			
N066	ESCORIAL MAT.	58	N0067	LOTUS FIV KATISPERA	45	N0324	COMANDANTE TUL	77	PROGRAMAS BEEF	98			
N0143	ESTURRO TUL PO/CEIP	4	N0141	MENTOR KATISPERA	48	N0325	CR7 TUL	78					
N0226	EXIBIDO FIV PO DA VC	39	N0136	NEON FIV FVC	21	N0211	JALES JCA	80					
N0184	EXPERT DA EAO	31	N0180	NINJA FIV KATISPERA	49	N0322	MISSOURI REZ	84					
N0217	FANÁTICO TUL	36	N0191	OESTE KATISPERA	47	N0323	ORINOCO REZ	83					
N0215	FANTÁSTICO TUL	34	N0156	OLIGARCA FIV RG	9	N089	PONTIAC TUL	73					
N0230	FAROESTE FIV EAO	25	N0201	ORIENTE FIV KATISPERA	46								
N0218	FASCINANTE TUL	13	N0193	ORION FIV KATISPERA	17								
N0219	FATAL TUL	35	N0159	REM DIFERENTE	63								
N0106	FEITOR MAT.	33	N0036	REM GRITÃO	62								
N0216	FENÔMENO TUL	37	N0112	REM JARAGUA	6								
N0187	FNAN BRAVO FIV	23	N0157	REM LACAN	50								
N0223	FÓRUM DA EAO	24	N0158	REM LARIAT	11								
N0155	GALEGO MAT.	27	N0197	REM MAGNATA	12								

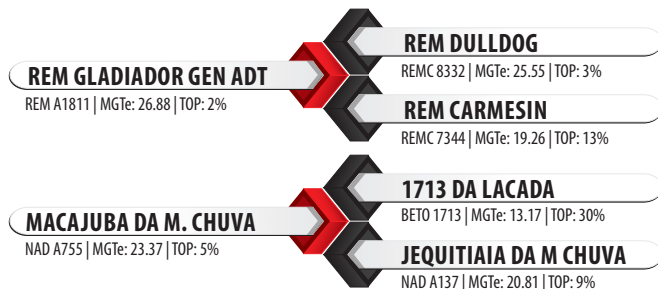


N0143 ESTURRO TUL

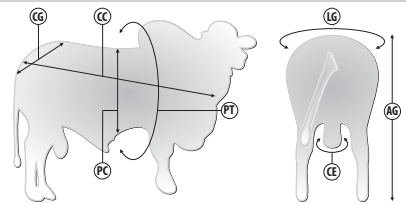


REM GLADIADOR GEN ADT X 1713 DA LACADA | Reg: TUL 1162 | Criador: Tulipa Agropecuária | Data de Nascimento: 19/09/2020

Pedigree



Medidas aos 24 meses | 714 kg



Siglas	CC	AG	CG	LG	PT	PC	CE
Medidas (cm)	155	145	53	54	219	--	36

SUMÁRIO ANCP OUT/2024

	MP120	DPN	DP210	DP365	DP450	DPE365	DPE450	DIPP	DSTAY	D3P	DAOL	DACAB	MGTe	MGTe CR	MGTe RE	MGTe CO	MGTe F1
DEP	3.18	0.40	15.13	30.14	33.49	1.54	1.96	-1.39	85.79	94.32	4.28	0.51	29.85	29.07	31.52	8.56	8.23
ACC.	43	77	64	64	65	57	60	39	65	70	58	58	62	62	62	54	54
TOP, %	7%	47%	2%	1%	0.5%	2%	2%	1%	6%	0.1%	2%	5%	1%	1%	1%	2%	2%

SUMÁRIO ABCZ | PMGZ 2024-4

	PM-EM	PN-ED	PD-ED	PA-ED	PS-ED	IPP (dias)	PE365	PE450	STAY	E.C	PREc	MUSC S	AOL (cm)	ACAB (mm)	MAR (%)	iABCZ
DEP	3.64	-0.18	10.25	21.60	28.30	-31.63	1.18	1.71	41.30	1.75	6.47	7.21	3.85	2.27	1.63	29.88
ACC.	35	64	58	47	49	29	43	43	20	37	37	37	43	35	30	--
DECA	1	2	1	1	1	1	1	1	1	1	1	1	1	1	1	1

GENEPLUS OUT/2024

	PN	P120	TM120	PD	TMD	PS	GPD	STAY	PES	IPP	AOL	EGS	MAR	CAR	IQG
DEP	-0.18	3.63	5.87	10.25	10.04	28.29	18.04	41.29	1.71	-31.62	3.85	2.27	1.62	0.07	43.32
ACC.	64	35	--	58	--	49	49	20	43	29	43	35	30	20	--
TOP, %	16%	3%	2%	2%	1%	0.1%	0.1%	1%	1%	0.5%	0.5%	3%	4%	93%	0.1%

SUMÁRIO DELTAGEN 2023 - DESMAMA

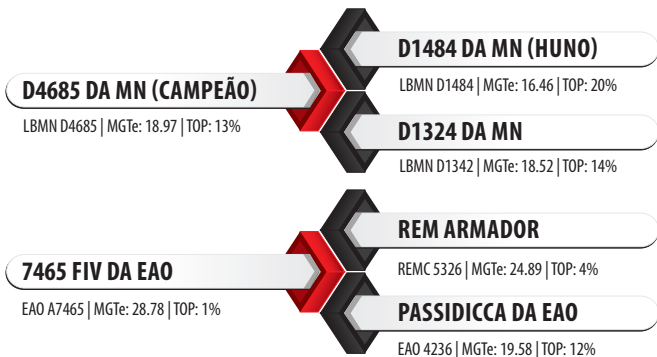
SUMÁRIO DELTAGEN 2023 - SOBREANO

	PN	P160	GND	CD	PD	MUSC-D	UM-D	I-DESM	D240	GDS	D400	GNF	CS	PS	MUSC-S	UM-S	PE/I	IPP	RMAT	INDF
DEP	0.44	8.11	4.01	0.33	0.15	0.12	0.50	13.23	37.27	4.92	45.38	8.93	0.28	0.15	0.05	0.46	-0.01	1.55	4.09	8.10
ACC.	77	77	77	76	76	76	76	76	76	76	76	76	76	76	76	71	76	58	43	74
TOP, %	82%	5%	4%	1%	15%	22%	22%	7%	4%	3%	4%	2%	2%	20%	39%	72%	52%	60%	40%	12%

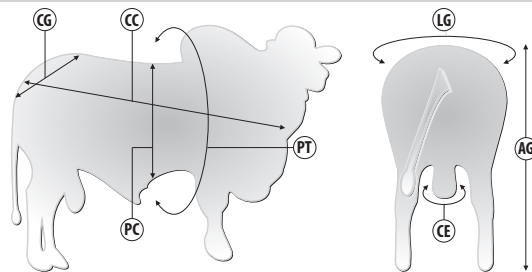


D4685 DA MN (CAMPEÃO) X REM ARMADOR | Reg: EAO B4556 | Criador: EAO - Empreendimentos Agropecuários e Organizações S.A. | Data de Nascimento: 21/08/2020

Pedigree



Medidas aos 25 meses | 803 kg



Siglas	CC	AG	CG	LG	PT	PC	CE
Medidas (cm)	155	146	52	54	221	79	40

SUMÁRIO ANCP OUT/2024

	MP120	DPN	DP210	DP365	DP450	DPE365	DPE450	DIPP	DSTAY	D3P	DAOL	DACAB	MGTe	MGTe CR	MGTe RE	MGTe CO	MGTe F1
DEP	6.33	1.53	14.26	31.72	27.64	2.13	2.46	-1.61	95.45	87.20	4.83	0.82	31.19	31.64	30.17	11.09	10.95
ACC.	49	67	62	65	67	60	66	43	54	60	66	64	60	57	66	60	61
TOP, %	0.5%	95%	3%	1%	2%	0.5%	0.5%	0.5%	0.1%	4%	2%	2%	0.5%	0.5%	1%	0.5%	0.5%

SUMÁRIO ABCZ | PMGZ 2024-4

	PM-EM	PN-ED	PD-ED	PA-ED	PS-ED	IPP (dias)	PE365	PE450	STAY	E.C	PREc	MUSC S	AOL (cm)	ACAB (mm)	MAR (%)	iABCZ
DEP	7.43	0.63	9.88	18.99	23.41	-44.90	1.60	2.73	49.68	1.77	5.92	5.39	4.95	4.72	1.63	41.64
ACC.	37	43	46	46	48	30	38	39	28	39	39	39	47	40	38	--
DECA	1	10	1	1	1	1	1	1	1	1	1	1	1	1	1	1

GENEPLUS OUT/2024

	PN	P120	TM120	PD	TMD	PS	GPD	STAY	PES	IPP	AOL	EGS	MAR	CAR	IQG
DEP	0.63	7.43	9.92	9.88	13.86	23.40	13.52	49.67	2.73	-44.89	4.95	4.72	1.62	-0.04	54.31
ACC.	43	37	--	46	--	48	48	28	39	30	47	40	38	22	--
TOP, %	94%	0.1%	0.1%	3%	0.1%	1%	0.5%	0.1%	0.1%	0.1%	0.1%	0.1%	4%	5%	0.1%

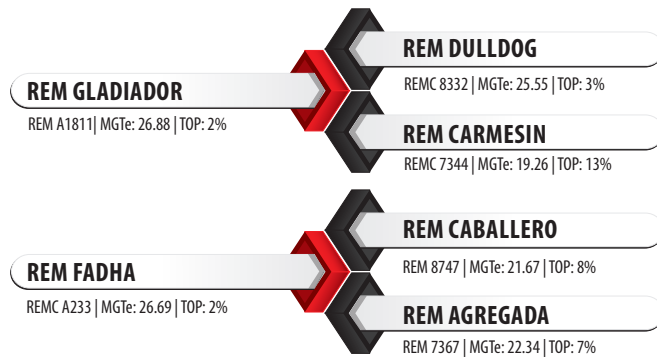


N0112 REM JARAGUA

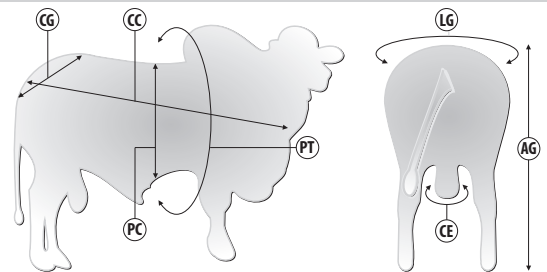


REM GLADIADOR X REM CABALLERO | Reg: REM 11656 | Criador: Genética Aditiva | Data de Nascimento: 17/10/2020

Pedigree



Medidas aos 23 meses | 764 kg



Siglas	CC	AG	CG	LG	PT	PC	CE
Medidas (cm)	154	153	52	50	216	74	39

SUMÁRIO ANCP OUT/2024

	MP120	DPN	DP210	DP365	DP450	DPE365	DPE450	DIPP	DSTAY	D3P	DAOL	DACAB	MGTe	MGTe CR	MGTe RE	MGTe CO	MGTe F1
DEP	4.99	0.16	13.17	28.18	29.42	1.08	1.92	-1.73	91.06	94.11	4.37	0.21	29.32	29.65	28.41	6.99	6.42
ACC.	44	76	67	65	65	59	61	39	65	70	63	62	64	64	64	60	60
TOP, %	2%	32%	4%	2%	2%	7%	2%	0.1%	1%	0.1%	2%	16%	1%	0.5%	2%	4%	5%

SUMÁRIO ABCZ | PMGZ 2024-4

	PM-EM	PN-ED	PD-ED	PA-ED	PS-ED	IPP (dias)	PE365	PE450	STAY	E.C	PREc	MUSC S	AOL (cm)	ACAB (mm)	MAR (%)	iABCZ
DEP	5.91	0.21	9.83	18.16	24.88	-33.42	0.94	1.77	38.02	3.20	5.50	4.83	4.64	2.24	3.37	27.80
ACC.	36	69	67	53	54	29	38	45	20	38	38	38	45	38	36	--
DECA	1	7	1	1	1	1	1	1	1	1	1	1	1	1	1	1

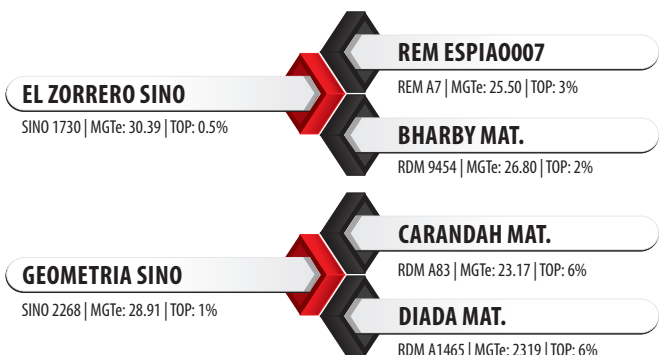
GENEPLUS OUT/2024

	PN	P120	TM120	PD	TMD	PS	GPD	STAY	PES	IPP	AOL	EGS	MAR	CAR	IQG
DEP	0.21	5.90	8.98	9.83	13.29	24.87	15.04	38.01	1.77	-33.41	4.64	2.24	3.36	0.17	42.22
ACC.	69	36	--	67	--	54	54	20	45	29	45	38	36	23	--
TOP, %	59%	0.1%	0.1%	3%	0.1%	0.5%	0.5%	6%	1%	0.5%	0.1%	3%	0.1%	99%	0.1%

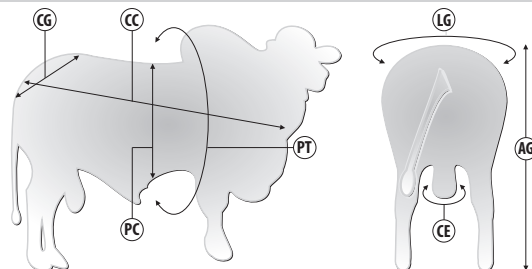


EL ZORRERO SINO X CARANDAH MAT. | Reg: SINO 3131 | Criador: Sino Agropecuária | Data de Nascimento: 11/06/2022

Pedigree



Medidas aos 27 meses | 871 kg



Siglas	CC	AG	CG	LG	PT	PC	CE
Medidas (cm)	166	160	60	66	219	78	42

SUMÁRIO ANCP OUT/2024

	MP120	DPN	DP210	DP365	DP450	DPE365	DPE450	DIPP	DSTAY	D3P	DAOL	DACAB	MGTe	MGTe CR	MGTe RE	MGTe CO	MGTe F1
DEP	2.54	2.15	23.20	37.76	40.08	1.27	1.62	-1.16	88.29	83.93	6.57	0.40	34.00	31.17	40.45	11.98	10.60
ACC.	45	63	60	63	64	59	62	41	49	57	63	62	57	54	63	59	59
TOP, %	12%	99%	0.1%	0.1%	0.1%	5%	4%	4%	3%	10%	0.1%	8%	0.1%	0.5%	0.1%	0.5%	0.5%

SUMÁRIO ABCZ | PMGZ 2024-4

	PM-EM	PN-ED	PD-ED	PA-ED	PS-ED	IPP (dias)	PE365	PE450	STAY	E.C	PREc	MUSC S	AOL (cm)	ACAB (mm)	MAR (%)	iABCZ
DEP	2.50	1.20	22.22	31.43	36.68	-23.74	1.57	1.83	36.69	3.74	6.06	4.93	6.32	2.55	-0.08	32.99
ACC.	33	40	40	39	41	27	36	37	16	42	42	42	37	32	30	--
DECA	1	10	1	1	1	1	1	1	1	1	1	1	1	1	6	1

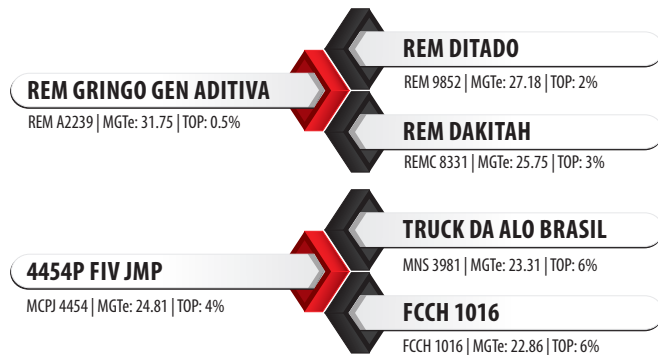
GENEPLUS OUT/2024

	PN	P120	TM120	PD	TMD	PS	GPD	STAY	PES	IPP	AOL	EGS	MAR	CAR	IQG
DEP	1.19	2.49	9.82	22.21	14.16	36.68	14.46	36.69	1.83	-23.73	6.32	2.55	-0.08	-0.05	41.31
ACC.	40	33	--	40	--	41	41	16	37	27	37	32	30	25	--
TOP, %	99%	11%	0.1%	0.1%	0.1%	0.1%	0.5%	10%	1%	4%	0.1%	2%	53%	3%	0.1%

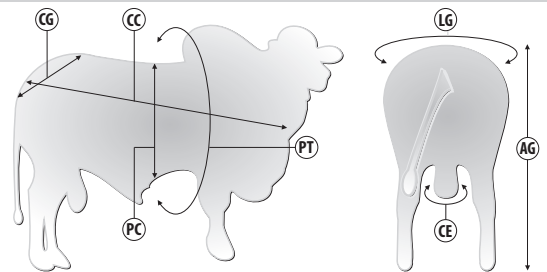


REM GRINGO GEN ADITIVA X TRUCK DA ALO BRASIL | Reg: MCPJ 8438 | Criador: Nelore JMP | Data de Nascimento: 17/08/2022

Pedigree



Medidas aos 26 meses | 821 kg



Siglas	CC	AG	CG	LG	PT	PC	CE
Medidas (cm)	142	160	40	58	228	81	38

SUMÁRIO ANCP OUT/2024

	MP120	DPN	DP210	DP365	DP450	DPE365	DPE450	DIPP	DSTAY	D3P	DAOL	DACAB	MGTe	MGTe CR	MGTe RE	MGTe CO	MGTe F1
DEP	5.51	0.71	18.94	33.13	31.58	1.76	1.24	-1.13	92.38	84.78	6.24	0.30	32.80	32.15	34.28	9.53	8.47
ACC.	43	61	57	61	62	57	60	36	49	56	60	58	55	53	61	54	55
TOP, %	1%	67%	0.5%	0.5%	1%	1%	8%	5%	0.5%	8%	0.5%	11%	0.5%	0.1%	0.5%	1%	2%

SUMÁRIO ABCZ | PMGZ 2024-4

	PM-EM	PN-ED	PD-ED	PA-ED	PS-ED	IPP (dias)	PE365	PE450	STAY	E.C	PREc	MUSC S	AOL (cm)	ACAB (mm)	MAR (%)	iABCZ
DEP	5.22	0.47	12.92	22.29	27.00	-31.02	1.44	1.57	42.55	3.05	8.11	4.98	5.49	0.47	1.99	32.83
ACC.	30	38	39	38	40	22	34	35	18	32	32	32	36	30	28	--
DECA	1	9	1	1	1	1	1	1	1	1	1	1	1	4	1	1

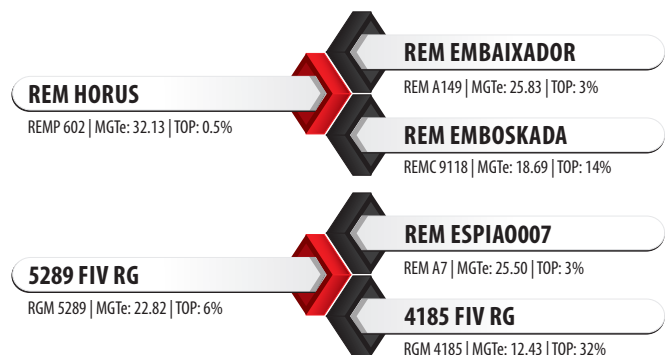
GENEPLUS OUT/2024

	PN	P120	TM120	PD	TMD	PS	GPD	STAY	PES	IPP	AOL	EGS	MAR	CAR	IQG
DEP	0.46	5.21	8.66	12.91	13.58	27.05	14.08	42.54	1.57	-31.01	5.49	0.47	1.99	0.05	40.68
ACC.	38	30	--	39	--	40	40	18	35	22	36	30	28	19	--
TOP, %	85%	0.5%	0.1%	0.5%	0.1%	0.5%	0.5%	0.5%	2%	1%	0.1%	36%	2%	85%	0.1%

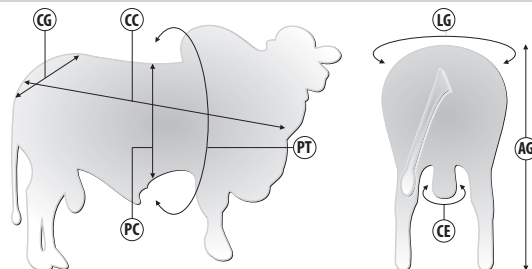


REM HORUS X REM ESPIA0007 | Reg: RGM 7589 | Criador: Nelore RG | Data de Nascimento: 01/10/2021

Pedigree



Medidas aos 24 meses | 825 kg



Siglas	CC	AG	CG	LG	PT	PC	CE
Medidas (cm)	167	161	56	56	226	73	43

SUMÁRIO ANCP OUT/2024

	MP120	DPN	DP210	DP365	DP450	DPE365	DPE450	DIPP	DSTAY	D3P	DAOL	DACAB	MGTe	MGTe CR	MGTe RE	MGTe CO	MGTe F1
DEP	2.55	2.49	23.17	37.22	38.06	2.74	3.09	-1.29	93.40	86.77	2.29	0.78	33.27	34.47	30.47	7.46	8.04
ACC.	41	59	55	58	60	54	57	37	44	53	60	58	52	49	60	54	54
TOP, %	12%	100%	0.1%	0.1%	0.1%	0.1%	0.1%	2%	0.5%	5%	12%	2%	0.1%	0.1%	1%	3%	2%

SUMÁRIO ABCZ | PMGZ 2024-4

	PM-EM	PN-ED	PD-ED	PA-ED	PS-ED	IPP (dias)	PE365	PE450	STAY	E.C	PREc	MUSC S	AOL (cm)	ACAB (mm)	MAR (%)	iABCZ
DEP	2.40	1.48	19.51	28.64	35.57	-22.34	2.54	3.44	38.07	5.28	2.47	2.30	1.88	4.96	0.69	32.76
ACC.	35	44	45	45	46	27	37	38	18	38	38	38	45	38	33	--
DECA	1	10	1	1	1	1	1	1	1	1	2	2	2	1	3	1

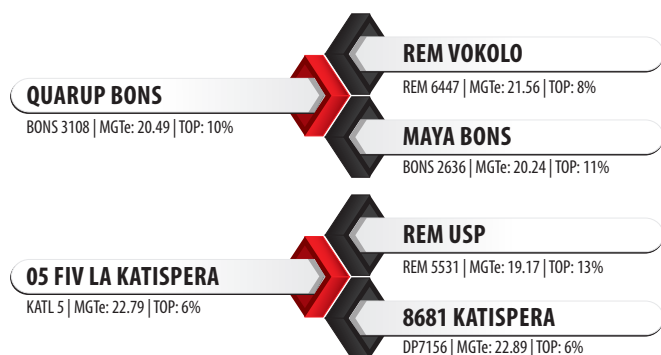
GENEPLUS OUT/2024

	PN	P120	TM120	PD	TMD	PS	GPD	STAY	PES	IPP	AOL	EGS	MAR	CAR	IQG
DEP	1.48	2.39	8.69	19.51	11.38	35.56	16.05	38.06	3.44	-22.33	1.88	4.96	0.69	0.13	40.51
ACC.	44	35	--	45	--	46	46	18	38	27	45	38	33	23	--
TOP, %	99%	12%	0.1%	0.1%	0.5%	0.1%	0.1%	6%	0.1%	5%	14%	0.1%	22%	99%	0.1%

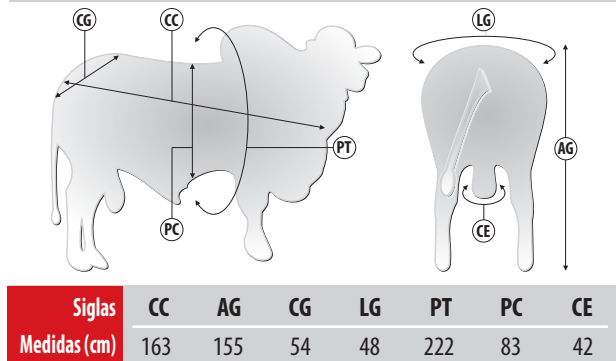


QUARUP BONX X REM USP | Reg: KAT 4137 | Criador: Nelore Katispera | Data de Nascimento: 11/10/2019

Pedigree



Medidas aos 23 meses | 839 kg



SUMÁRIO ANCP OUT/2024

	MP120	DPN	DP210	DP365	DP450	DPE365	DPE450	DIPP	DSTAY	D3P	DAOL	DACAB	MGTe	MGTe CR	MGTe RE	MGTe CO	MGTe F1
DEP	4.74	-0.94	15.31	23.91	23.45	2.15	2.06	-0.97	90.17	85.17	2.68	0.81	27.61	29.74	22.66	7.25	7.57
ACC.	48	89	86	83	82	75	79	39	79	82	84	83	79	77	83	81	81
TOP, %	2%	2%	2%	4%	5%	0.5%	1%	10%	2%	7%	9%	2%	2%	0.5%	5%	4%	3%

SUMÁRIO ABCZ | PMGZ 2024-4

	PM-EM	PN-ED	PD-ED	PA-ED	PS-ED	IPP (dias)	PE365	PE450	STAY	E.C	PREc	MUSC S	AOL (cm)	ACAB (mm)	MAR (%)	iABCZ
DEP	2.86	-0.99	11.53	18.60	25.10	-23.44	1.89	2.77	38.79	1.35	6.03	4.91	2.89	1.11	0.22	25.80
ACC.	37	85	85	74	75	31	61	57	20	49	49	49	61	50	48	--
DECA	1	1	1	1	1	1	1	1	1	2	1	1	1	2	4	1

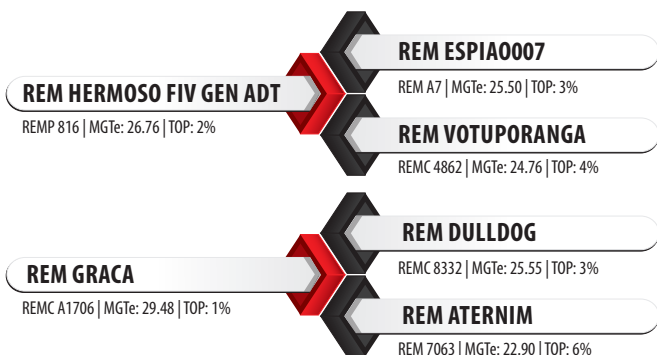
GENEPLUS OUT/2024

	PN	P120	TM120	PD	TMD	PS	GPD	STAY	PES	IPP	AOL	EGS	MAR	CAR	IQG
DEP	-0.98	2.86	5.07	11.53	9.57	25.10	13.57	38.78	2.77	-23.43	2.89	1.11	0.21	0.04	39.50
ACC.	85	37	--	85	--	75	75	20	57	31	61	50	48	50	--
TOP, %	0.1%	7%	5%	1%	1%	0.5%	0.5%	4%	0.1%	4%	4%	18%	40%	73%	0.1%

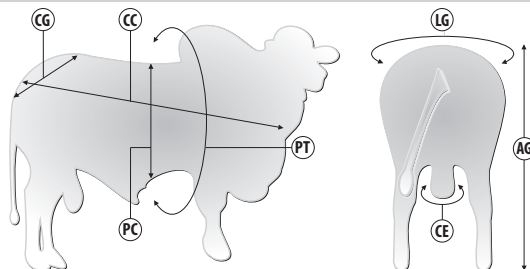


REM HERMOSO FIV GEN ADT X REM DULLDOG | Reg: REMP 1513 | Criador: Genética Aditiva | Data de Nascimento: 20/09/2021

Pedigree



Medidas aos 28 meses | 764 kg



Siglas	CC	AG	CG	LG	PT	PC	CE
Medidas (cm)	164	159	54	54	213	75	43

SUMÁRIO ANCP OUT/2024

	MP120	DPN	DP210	DP365	DP450	DPE365	DPE450	DIPP	DSTAY	D3P	DAOL	DACAB	MGTe	MGTe CR	MGTe RE	MGTe CO	MGTe F1
DEP	4.07	1.51	21.42	35.60	40.35	1.33	1.88	-1.56	89.41	83.29	3.35	1.28	32.64	31.25	35.75	10.82	11.88
ACC.	45	74	61	63	64	59	62	41	45	53	64	62	56	52	64	59	60
TOP, %	3%	95%	0.5%	0.5%	0.1%	4%	2%	0.5%	2%	12%	5%	0.5%	0.5%	0.5%	0.5%	0.5%	0.5%

SUMÁRIO ABCZ | PMGZ 2024-4

	PM-EM	PN-ED	PD-ED	PA-ED	PS-ED	IPP (dias)	PE365	PE450	STAY	E.C	PREc	MUSC S	AOL (cm)	ACAB (mm)	MAR (%)	iABCZ
DEP	4.81	0.87	19.51	31.55	38.92	-43.67	1.51	2.10	41.90	2.62	6.43	6.36	2.66	5.88	3.99	40.03
ACC.	35	45	46	46	47	27	38	39	20	39	39	39	42	35	32	--
DECA	1	10	1	1	1	1	1	1	1	1	1	1	1	1	1	1

GENEPLUS OUT/2024

	PN	P120	TM120	PD	TMD	PS	GPD	STAY	PES	IPP	AOL	EGS	MAR	CAR	IQG
DEP	0.87	4.80	10.62	19.50	16.32	38.91	19.40	41.89	2.10	-43.66	2.66	5.88	3.98	0.10	52.81
ACC.	45	35	--	46	--	47	47	20	39	27	42	35	32	27	--
TOP, %	99%	0.5%	0.1%	0.1%	0.1%	0.1%	0.1%	1%	0.5%	0.1%	5%	0.1%	0.1%	99%	0.1%

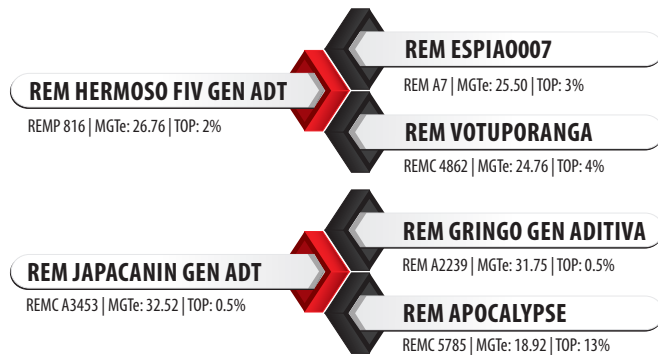


N0197 REM MAGNATA

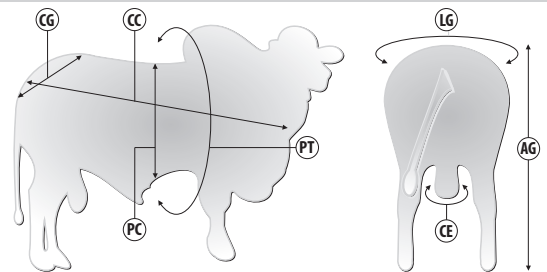


REM HERMOSO FIV GEN ADT X REM GRINGO GEN ADITIVA | Reg: REMP 1800 | Criador: Genética Aditiva | Data de Nascimento: 12/07/2022

Pedigree



Medidas aos 26 meses | 762 kg



Siglas	CC	AG	CG	LG	PT	PC	CE
Medidas (cm)	160	155	62	62	206	74	42

SUMÁRIO ANCP OUT/2024

	MP120	DPN	DP210	DP365	DP450	DPE365	DPE450	DIPP	DSTAY	D3P	DAOL	DACAB	MGTe	MGTe CR	MGTe RE	MGTe CO	MGTe F1
DEP	1.62	0.88	16.89	33.70	34.80	2.25	2.48	-1.29	86.36	87.51	4.06	0.97	29.96	28.58	33.15	10.14	10.66
ACC.	43	62	58	61	63	57	60	36	47	55	62	61	55	52	62	58	58
TOP, %	26%	76%	1%	0.5%	0.5%	0.5%	0.5%	2%	5%	4%	3%	1%	1%	1%	0.5%	1%	0.5%

SUMÁRIO ABCZ | PMGZ 2024-4

	PM-EM	PN-ED	PD-ED	PA-ED	PS-ED	IPP (dias)	PE365	PE450	STAY	E.C	PREc	MUSC S	AOL (cm)	ACAB (mm)	MAR (%)	iABCZ
DEP	0.32	-0.02	15.56	27.88	34.72	-31.71	2.13	2.60	41.99	2.00	7.93	7.14	4.70	5.73	2.42	35.31
ACC.	31	39	39	39	40	23	35	36	16	35	35	35	37	31	30	--
DECA	5	4	1	1	1	1	1	1	1	1	1	1	1	1	1	1

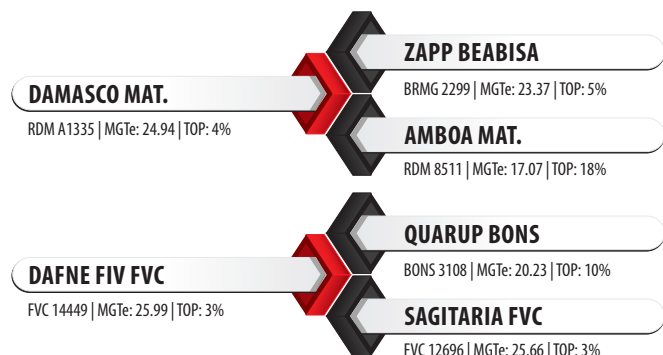
GENEPLUS OUT/2024

	PN	P120	TM120	PD	TMD	PS	GPD	STAY	PES	IPP	AOL	EGS	MAR	CAR	IQG
DEP	-0.01	0.31	4.38	15.55	7.99	34.72	19.16	41.98	2.60	-31.70	4.70	5.73	2.42	0.08	48.47
ACC.	39	31	--	39	--	40	40	16	36	23	37	31	30	25	--
TOP, %	31%	51%	8%	0.1%	4%	0.1%	0.1%	1%	0.1%	0.5%	0.1%	0.1%	0.5%	97%	0.1%

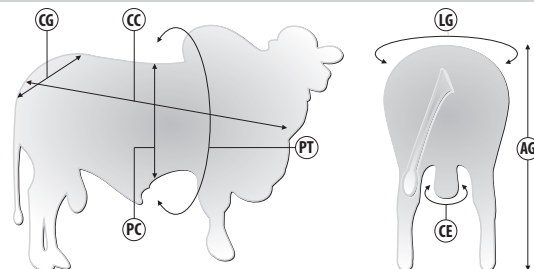


DAMASCO MAT. X QUARUP BONS | Reg: TUL 2542 | Criador: Tulipa Agropecuária | Data de Nascimento: 19/10/2022

Pedigree



Medidas aos 23 meses | 710 kg



Siglas	CC	AG	CG	LG	PT	PC	CE
Medidas (cm)	156	156	54	54	210	75	36

SUMÁRIO ANCP OUT/2024

	MP120	DPN	DP210	DP365	DP450	DPE365	DPE450	DIPP	DSTAY	D3P	DAOL	DACAB	MGTe	MGTe CR	MGTe RE	MGTe CO	MGTe F1
DEP	6.60	1.05	15.60	26.56	27.54	2.26	2.22	-0.99	83.13	88.43	3.75	0.40	29.08	30.25	26.40	6.45	5.88
ACC.	43	61	58	61	63	57	60	38	48	56	62	60	55	53	62	56	57
TOP, %	0.5%	84%	2%	3%	2%	0.5%	1%	9%	9%	3%	4%	8%	1%	0.5%	3%	5%	6%

SUMÁRIO ABCZ | PMGZ 2024-4

	PM-EM	PN-ED	PD-ED	PA-ED	PS-ED	IPP (dias)	PE365	PE450	STAY	E.C	PREc	MUSC S	AOL (cm)	ACAB (mm)	MAR (%)	iABCZ
DEP	5.10	0.24	13.22	17.81	23.77	-25.98	2.08	2.52	38.51	2.18	3.41	3.55	3.08	-0.02	-1.10	27.24
ACC.	33	40	41	40	42	27	37	38	17	38	38	38	39	33	31	--
DECA	1	7	1	1	1	1	1	1	1	1	1	1	1	6	9	1

GENEPLUS OUT/2024

	PN	P120	TM120	PD	TMD	PS	GPD	STAY	PES	IPP	AOL	EGS	MAR	CAR	IQG
DEP	0.23	5.09	9.38	13.22	13.52	23.77	10.54	38.51	2.52	-25.97	3.07	-0.02	-1.10	0.05	36.24
ACC.	40	33	--	41	--	42	42	17	38	27	39	33	31	19	--
TOP, %	62%	0.5%	0.1%	0.5%	0.1%	0.5%	3%	5%	0.1%	2%	3%	53%	88%	78%	0.5%

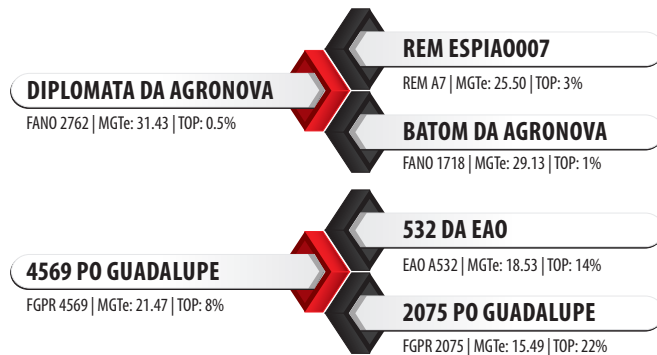


N0189 IMPALA GUADALUPE

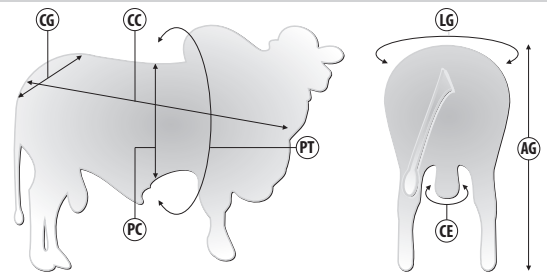


DIPLOMATA DA AGRONOVA X 532 DA EAO | Reg: FGP A3512 | Criador: Fazenda Guadalupe | Data de Nascimento: 18/08/2022

Pedigree



Medidas aos 25 meses | 730 kg



Siglas	CC	AG	CG	LG	PT	PC	CE
Medidas (cm)	158	157	60	57	205	73	40

SUMÁRIO ANCP OUT/2024

	MP120	DPN	DP210	DP365	DP450	DPE365	DPE450	DIPP	DSTAY	D3P	DAOL	DACAB	MGTe	MGTe CR	MGTe RE	MGTe CO	MGTe F1
DEP	4.14	2.62	19.22	35.74	37.80	1.21	1.23	-1.76	87.36	90.71	6.88	0.77	34.07	31.09	40.87	13.14	12.41
ACC.	40	62	58	61	62	58	61	35	45	53	60	58	54	51	61	54	54
TOP, %	3%	100%	0.5%	0.5%	0.5%	5%	8%	0.1%	4%	1%	0.1%	2%	0.1%	0.5%	0.1%	0.1%	0.1%

SUMÁRIO ABCZ | PMGZ 2024-4

	PM-EM	PN-ED	PD-ED	PA-ED	PS-ED	IPP (dias)	PE365	PE450	STAY	E.C	PREc	MUSC S	AOL (cm)	ACAB (mm)	MAR (%)	iABCZ
DEP	3.37	1.27	17.87	28.38	33.08	-30.30	1.26	1.73	38.02	1.76	3.71	4.96	7.29	3.28	2.68	33.40
ACC.	31	44	44	44	46	23	42	43	18	37	37	37	44	37	30	--
DECA	1	10	1	1	1	1	1	1	1	1	1	1	1	1	1	1

GENEPLUS OUT/2024

	PN	P120	TM120	PD	TMD	PS	GPD	STAY	PES	IPP	AOL	EGS	MAR	CAR	IQG
DEP	1.26	3.36	9.16	17.87	13.47	33.07	15.20	38.02	1.73	-30.29	7.29	3.28	2.68	-0.02	42.59
ACC.	44	31	--	44	--	46	46	18	43	23	44	37	30	18	--
TOP, %	99%	4%	0.1%	0.1%	0.1%	0.1%	0.5%	6%	1%	1%	0.1%	0.5%	0.5%	13%	0.1%



DIPLOMATA DA AGRONOVA X QUARUP BONS | Reg: RDM A8611 | Criador: Rancho da Matinha | Data de Nascimento: 25/09/2022

Pedigree

DIPLOMATA DA AGRONOVA

FANO 2762 | MGTe: 31.43 | TOP: 0.5%

REM ESPIA0007

REM A7 | MGTe: 25.50 | TOP: 3%

BATOM DA AGRONOVA

FANO 1718 | MGTe: 29.13 | TOP: 1%

EPOEIA MAT

RDM A2300 | MGTe: 22.62 | TOP: 6%

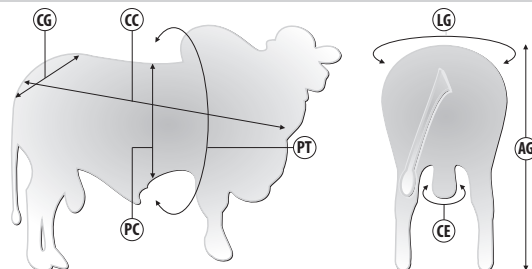
QUARUP BONS

BONS 3108 | MGTe: 20.49 | TOP: 10%

CABRITA MAT

RDM A712 | MGTe: 22.90 | TOP: 6%

Medidas aos 25 meses | 819 kg



Siglas	CC	AG	CG	LG	PT	PC	CE
Medidas (cm)	150	153	51	57	212	76	39

SUMÁRIO ANCP OUT/2024

	MP120	DPN	DP210	DP365	DP450	DPE365	DPE450	DIPP	DSTAY	D3P	DAOL	DACAB	MGTe	MGTe CR	MGTe RE	MGTe CO	MGTe F1
DEP	4.50	2.04	19.06	32.48	30.54	1.73	1.59	-1.12	89.42	88.04	3.82	0.37	30.66	31.65	28.28	7.98	7.55
ACC.	43	65	62	64	66	61	64	38	49	57	64	63	58	65	65	60	60
TOP, %	2%	99%	0.5%	0.5%	1%	2%	4%	5%	2%	3%	4%	9%	0.5%	0.5%	2%	3%	3%

SUMÁRIO ABCZ | PMGZ 2024-4

	PM-EM	PN-ED	PD-ED	PA-ED	PS-ED	IPP (dias)	PE365	PE450	STAY	E.C	PREc	MUSC S	AOL (cm)	ACAB (mm)	MAR (%)	iABCZ
DEP	4.50	1.27	18.33	23.35	30.17	-34.51	1.56	2.13	40.87	2.53	5.18	6.56	3.75	1.81	1.42	33.65
ACC.	30	43	43	43	44	22	42	42	17	37	37	37	38	32	30	--
DECA	1	10	1	1	1	1	1	1	1	1	1	1	1	1	1	1

GENEPLUS OUT/2024

	PN	P120	TM120	PD	TMD	PS	GPD	STAY	PES	IPP	AOL	EGS	MAR	CAR	IQG
DEP	1.26	4.50	10.18	18.32	14.83	30.16	11.83	40.87	2.13	-34.50	3.75	1.81	1.42	0.03	41.44
ACC.	43	30	--	43	--	44	44	17	42	22	38	32	30	20	--
TOP, %	99%	1%	0.1%	0.1%	0.1%	0.1%	2%	2%	0.5%	0.5%	1%	6%	6%	70%	0.1%

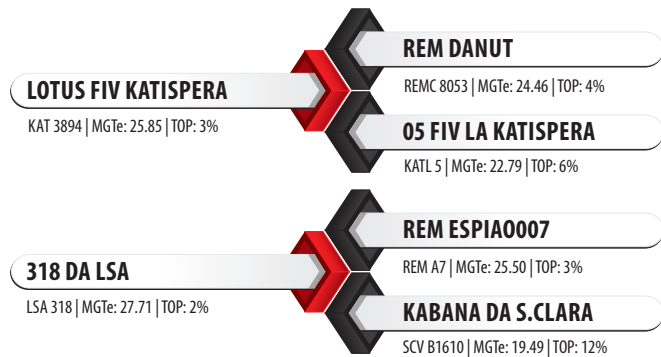


N0227 COMMANDER DA LSA

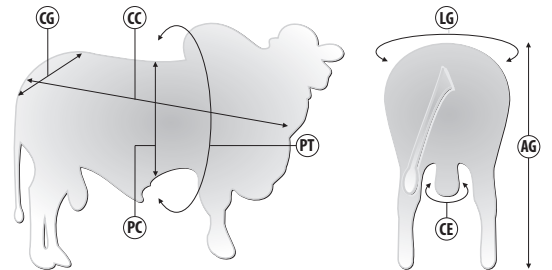


LOTUS FIV KATISPERA X REM ESPIA0007 | Reg: LSA 1550 | Criador: Agropecuária LS - Paulo Siqueira Melo | Data de Nascimento: 06/02/2023

Pedigree



Medidas aos 21 meses | 635 kg



Siglas	CC	AG	CG	LG	PT	PC	CE
Medidas (cm)	148	146	46	50	204	74	38

SUMÁRIO ANCP OUT/2024

	MP120	DPN	DP210	DP365	DP450	DPE365	DPE450	DIPP	DSTAY	D3P	DAOL	DACAB	MGTe	MGTe CR	MGTe RE	MGTe CO	MGTe F1
DEP	3.41	0.82	19.67	34.35	35.03	1.08	1.57	-1.62	92.66	89.74	3.51	0.59	31.53	31.72	30.91	8.27	8.16
ACC.	44	63	59	61	63	57	60	33	44	51	61	59	54	51	62	55	55
TOP, %	6%	73%	0.5%	0.5%	0.5%	7%	4%	0.5%	0.5%	2%	5%	4%	0.5%	0.5%	1%	2%	2%

SUMÁRIO ABCZ | PMGZ 2024-4

	PM-EM	PN-ED	PD-ED	PA-ED	PS-ED	IPP (dias)	PE365	PE450	STAY	E.C	PREc	MUSC S	AOL (cm)	ACAB (mm)	MAR (%)	iABCZ
DEP	2	0.10	19.17	27.63	32.22	-22.82	1.43	2.24	38.75	2.43	5.74	4.75	3.98	2.24	-0.16	30.49
ACC.	30	42	42	40	42	23	36	37	17	36	36	36	43	35	30	--
DECA	2	5	1	1	1	1	1	1	1	1	1	1	1	1	6	1

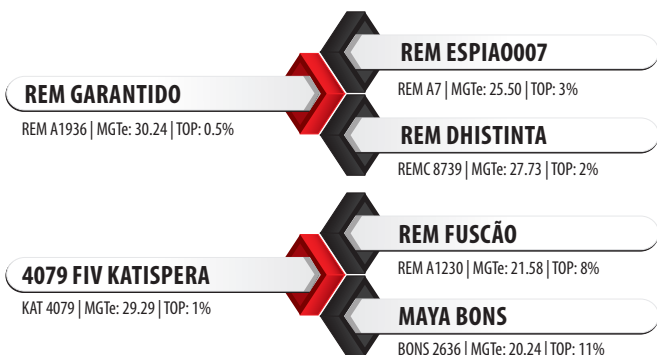
GENEPLUS OUT/2024

	PN	P120	TM120	PD	TMD	PS	GPD	STAY	PES	IPP	AOL	EGS	MAR	CAR	IQG
DEP	0.09	1.99	7.62	19.17	12.92	32.22	13.04	38.74	2.24	-22.81	3.98	2.24	-0.16	0.03	40.27
ACC.	42	30	--	42	--	42	42	17	37	23	43	35	30	17	--
TOP, %	45%	17%	0.5%	0.1%	0.1%	0.1%	1%	4%	0.1%	4%	0.5%	3%	56%	62%	0.1%

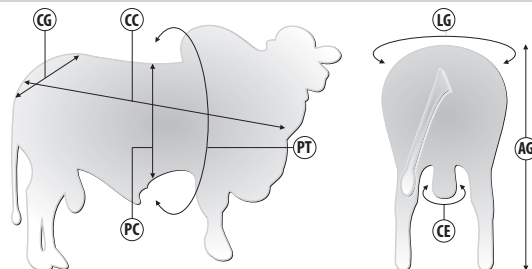


REM GARANTIDO X REM FUSCÃO | Reg: KAT 5776 | Criador: Nelore Katispera | Data de Nascimento: 03/09/2022

Pedigree



Medidas aos 24 meses | 702 kg



Siglas	CC	AG	CG	LG	PT	PC	CE
Medidas (cm)	157	155	58	56	200	74	38

SUMÁRIO ANCP OUT/2024

	MP120	DPN	DP210	DP365	DP450	DPE365	DPE450	DIPP	DSTAY	D3P	DAOL	DACAB	MGTe	MGTe CR	MGTe RE	MGTe CO	MGTe F1
DEP	3.96	1.75	21.79	38.45	36.21	2.58	2.76	-1.57	90.04	93.13	5.89	1.32	36.27	34.98	39.24	13.06	13.31
ACC.	46	62	60	62	64	59	61	41	46	54	63	62	56	52	63	59	59
TOP, %	3%	97%	0.1%	0.1%	0.5%	0.1%	0.1%	0.5%	2%	0.5%	0.5%	0.5%	0.1%	0.1%	0.1%	0.1%	0.1%

SUMÁRIO ABCZ | PMGZ 2024-4

	PM-EM	PN-ED	PD-ED	PA-ED	PS-ED	IPP (dias)	PE365	PE450	STAY	E.C	PREc	MUSC S	AOL (cm)	ACAB (mm)	MAR (%)	iABCZ
DEP	4.46	0.64	18.63	30.86	34.03	-49.12	2.34	3.34	39.93	3.03	6.57	5.33	5.84	5.03	0.81	39.78
ACC.	36	41	42	41	43	29	38	39	18	39	39	39	40	34	32	--
DECA	1	10	1	1	1	1	1	1	1	1	1	1	1	1	2	1

GENEPLUS OUT/2024

	PN	P120	TM120	PD	TMD	PS	GPD	STAY	PES	IPP	AOL	EGS	MAR	CAR	IQG
DEP	0.63	4.45	9.93	18.63	15.13	34.03	15.39	39.92	3.34	-49.13	5.84	5.03	0.81	0.06	53.20
ACC.	41	36	--	42	--	43	43	18	39	29	40	34	32	28	--
TOP, %	94%	1%	0.1%	0.1%	0.1%	0.1%	0.5%	3%	0.1%	0.1%	0.1%	0.1%	18%	88%	0.1%

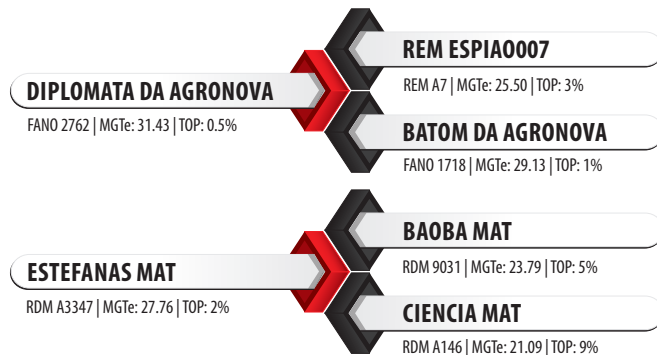


N0241 HAMBURGO MAT.

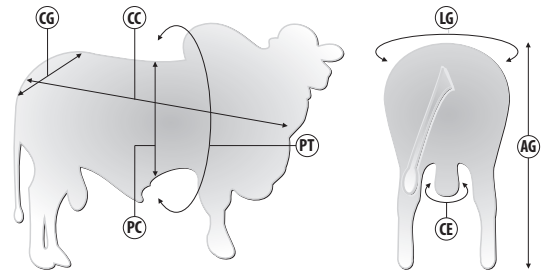


DIPLOMATA DA AGRONOVA X BAOPA MAT | Reg: RDM A8787 | Criador: Rancho da Matinha | Data de Nascimento: 01/10/2022

Pedigree



Medidas aos 25 meses | 620 kg



Siglas	CC	AG	CG	LG	PT	PC	CE
Medidas (cm)	153	153	48	58	216	75	38

SUMÁRIO ANCP OUT/2024

	MP120	DPN	DP210	DP365	DP450	DPE365	DPE450	DIPP	DSTAY	D3P	DAOL	DACAB	MGTe	MGTe CR	MGTe RE	MGTe CO	MGTe F1
DEP	4.34	2.68	18.81	31.52	31.98	1.27	1.00	-0.93	87.74	88.40	6.37	0.99	32.53	30.63	36.83	13.37	12.64
ACC.	42	63	59	63	64	60	63	36	47	55	62	60	55	52	63	58	58
TOP, %	3%	100%	0.5%	1%	1%	5%	12%	12%	4%	3%	0.5%	1%	0.5%	0.5%	0.5%	0.1%	0.1%

SUMÁRIO ABCZ | PMGZ 2024-4

	PM-EM	PN-ED	PD-ED	PA-ED	PS-ED	IPP (dias)	PE365	PE450	STAY	E.C	PREc	MUSC S	AOL (cm)	ACAB (mm)	MAR (%)	iABCZ
DEP	3.30	1.15	16.61	23.46	28.08	-33.56	1.07	1.71	36.69	0.48	7.11	4.62	6.09	3.08	0.72	32.18
ACC.	31	41	44	44	45	23	42	42	18	38	38	38	40	33	31	--
DECA	1	10	1	1	1	1	1	1	1	5	1	1	1	1	2	1

GENEPLUS OUT/2024

	PN	P120	TM120	PD	TMD	PS	GPD	STAY	PES	IPP	AOL	EGS	MAR	CAR	IQG
DEP	1.14	3.30	8.29	16.61	12.72	28.07	11.46	39.68	1.71	-33.55	6.09	3.08	0.72	-0.03	40.96
ACC.	41	31	--	44	--	45	45	18	42	23	40	33	31	21	--
TOP, %	99%	5%	0.1%	0.1%	0.1%	0.1%	2%	3%	1%	0.5%	0.1%	0.5%	21%	11%	0.1%



DIPLOMATA DA AGRONOVA X REM DANUT | Reg: FGP A3689 | Criador: Fazenda Guadalupe | Data de Nascimento: 22/09/2022

Pedigree

DIPLOMATA DA AGRONOVA

FANO 2762 | MGTe: 31.43 | TOP: 0.5%

REM ESPIA007

REM A7 | MGTe: 25.50 | TOP: 3%

BATOM DA AGRONOVA

FANO 1718 | MGTe: 29.13 | TOP: 1%

REM DANUT

REMC 8053 | MGTe: 24.46 | TOP: 4%

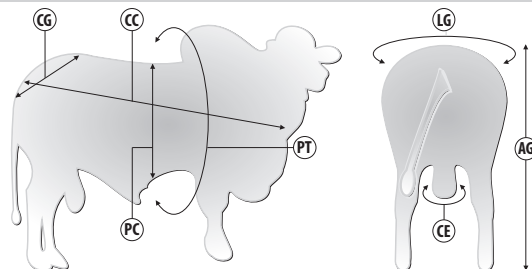
9596 FIV GUADALUPE

FGP 9596 | MGTe: 28.05 | TOP: 2%

3069 TE PO GUADALUPE

FGPR 3069 | MGTe: 21.04 | TOP: 9%

Medidas aos 24 meses | 681 kg



Siglas	CC	AG	CG	LG	PT	PC	CE
Medidas (cm)	160	155	56	54	202	75	40

SUMÁRIO ANCP OUT/2024

	MP120	DPN	DP210	DP365	DP450	DPE365	DPE450	DIPP	DSTAY	D3P	DAOL	DACAB	MGTe	MGTe CR	MGTe RE	MGTe CO	MGTe F1
DEP	3.58	1.30	16.27	28.00	28.46	0.91	1.19	-1.37	81.96	90.14	4.61	1.11	28.62	27.52	31.01	11.59	11.93
ACC.	44	64	61	63	64	59	62	39	48	56	64	63	57	54	64	58	59
TOP, %	5%	91%	2%	2%	2%	11%	8%	2%	11%	2%	2%	0.5%	1%	2%	1%	0.5%	0.5%

SUMÁRIO ABCZ | PMGZ 2024-4

	PM-EM	PN-ED	PD-ED	PA-ED	PS-ED	IPP (dias)	PE365	PE450	STAY	E.C	PREc	MUSC S	AOL (cm)	ACAB (mm)	MAR (%)	iABCZ
DEP	3.13	0.73	16.08	24.34	33.51	-40.84	1.14	1.99	33.09	2.89	4.54	4.62	5.91	2.61	0.98	27.98
ACC.	11	31	30	27	31	9	19	20	5	17	17	17	32	27	18	--
DECA	1	10	1	1	1	1	1	1	3	1	1	1	1	1	2	1

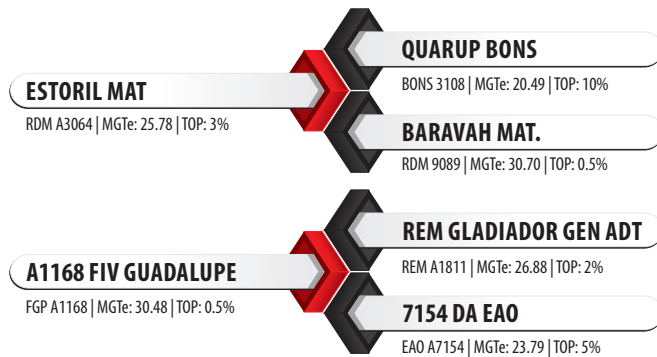
GENEPLUS OUT/2024

	PN	P120	TM120	PD	TMD	PS	GPD	STAY	PES	IPP	AOL	EGS	MAR	CAR	IQG
DEP	0.73	3.13	7.60	16.07	11.62	33.51	17.43	33.09	1.99	-40.83	5.91	2.61	0.97	-0.07	39.95
ACC.	31	11	--	30	--	31	31	5	20	9	32	27	18	13	--
TOP, %	97%	6%	0.5%	0.1%	0.5%	0.1%	0.1%	34%	0.5%	0.1%	0.1%	2%	14%	1%	0.1%

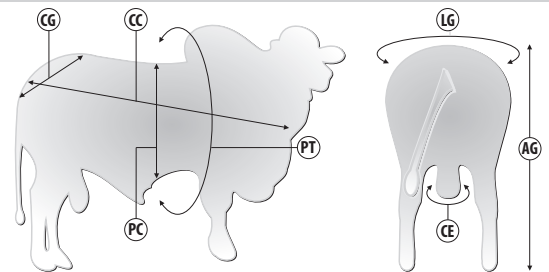


ESTORIL MAT X REM GLADIADOR GEN ADT | Reg: FGP A3939 | Criador: Fazenda Guadalupe | Data de Nascimento: 03/11/2022

Pedigree



Medidas aos 22 meses | 705 kg



Siglas	CC	AG	CG	LG	PT	PC	CE
Medidas (cm)	162	155	55	52	200	74	38

SUMÁRIO ANCP OUT/2024

	MP120	DPN	DP210	DP365	DP450	DPE365	DPE450	DIPP	DSTAY	D3P	DAOL	DACAB	MGTe	MGTe CR	MGTe RE	MGTe CO	MGTe F1
DEP	0.76	2.52	17.04	29.61	31.86	0.99	1.15	-0.91	88.00	90.81	5.81	0.48	29.76	27.86	33.98	10.04	9.16
ACC.	42	62	59	62	63	57	60	37	47	55	63	61	55	52	63	57	57
TOP, %	48%	100%	1%	1%	1%	9%	9%	13%	4%	1%	0.5%	6%	1%	2%	0.5%	1%	1%

SUMÁRIO ABCZ | PMGZ 2024-4

	PM-EM	PN-ED	PD-ED	PA-ED	PS-ED	IPP (dias)	PE365	PE450	STAY	E.C	PREc	MUSC S	AOL (cm)	ACAB (mm)	MAR (%)	iABCZ
DEP	3.56	0.66	12.18	20.32	26.98	-22.85	0.86	1.63	34.87	2.21	4.66	4.04	4.60	0.96	1.54	23.23
ACC.	13	22	22	22	22	10	19	19	5	18	18	18	22	20	17	--
DECA	1	10	1	1	1	1	1	1	2	1	1	1	1	2	1	1

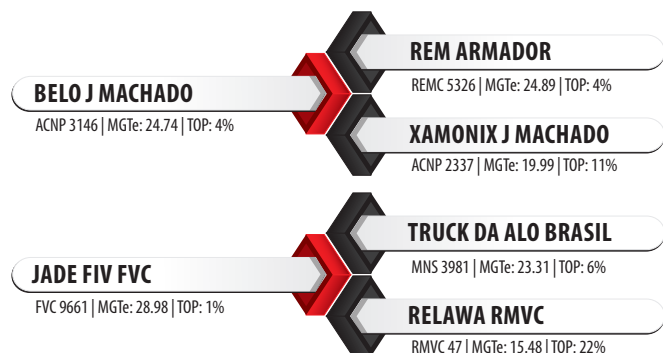
GENEPLUS OUT/2024

	PN	P120	TM120	PD	TMD	PS	GPD	STAY	PES	IPP	AOL	EGS	MAR	CAR	IQG
DEP	0.65	3.56	7.42	12.18	10.67	26.97	14.79	34.86	1.64	-22.84	4.60	0.96	1.53	0.03	33.68
ACC.	22	13	--	22	--	22	22	5	19	10	22	20	17	16	--
TOP, %	95%	3%	0.5%	1%	0.5%	0.5%	0.5%	20%	2%	4%	0.1%	21%	5%	67%	0.5%

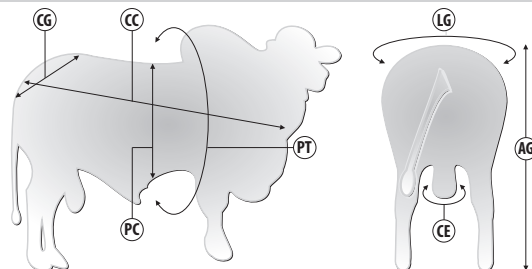


BELO J MACHADO X TRUCK DA ALO BRASIL | Reg: FVCP 1503 | Criador: Fazenda Vera Cruz | Data de Nascimento: 06/11/2020

Pedigree



Medidas aos 22 meses | 684 kg



Siglas	CC	AG	CG	LG	PT	PC	CE
Medidas (cm)	146	146	47	49	210	72	40

SUMÁRIO ANCP OUT/2024

	MP120	DPN	DP210	DP365	DP450	DPE365	DPE450	DIPP	DSTAY	D3P	DAOL	DACAB	MGTe	MGTe CR	MGTe RE	MGTe CO	MGTe F1
DEP	2.65	0.11	14.61	30.38	32.41	1.67	2.24	-0.93	92.23	87.74	4.77	0.97	30.09	28.65	33.34	11.02	11.09
ACC.	50	74	73	73	74	66	69	45	79	82	70	68	73	74	72	64	64
TOP, %	11%	29%	3%	1%	1%	2%	0.5%	12%	1%	3%	2%	1%	0.5%	1%	0.5%	0.5%	0.5%

SUMÁRIO ABCZ | PMGZ 2024-4

	PM-EM	PN-ED	PD-ED	PA-ED	PS-ED	IPP (dias)	PE365	PE450	STAY	E.C	PREc	MUSC S	AOL (cm)	ACAB (mm)	MAR (%)	iABCZ
DEP	2.03	0.40	11.86	20.38	28.73	-30.60	1.49	2.44	41.71	2.14	6.10	5.41	5.21	4.88	2.36	31.95
ACC.	38	67	62	50	52	31	40	42	22	41	41	41	46	39	38	--
DECA	2	9	1	1	1	1	1	1	1	1	1	1	1	1	1	1

GENEPLUS OUT/2024

	PN	P120	TM120	PD	TMD	PS	GPD	STAY	PES	IPP	AOL	EGS	MAR	CAR	IQG
DEP	0.39	2.02	5.60	11.85	9.05	28.72	16.86	41.70	2.44	-30.59	5.21	4.88	2.35	-0.01	45.46
ACC.	67	38	--	62	--	52	52	22	42	31	46	39	38	24	--
TOP, %	79%	17%	3%	1%	2%	0.1%	0.1%	1%	0.1%	1%	0.1%	0.1%	0.5%	22%	0.1%

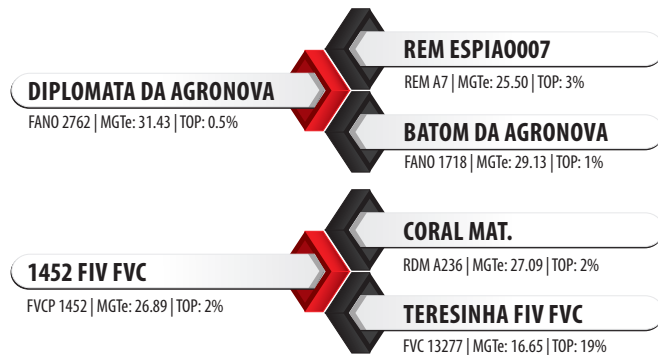


N0213 ASTRO DA YARA

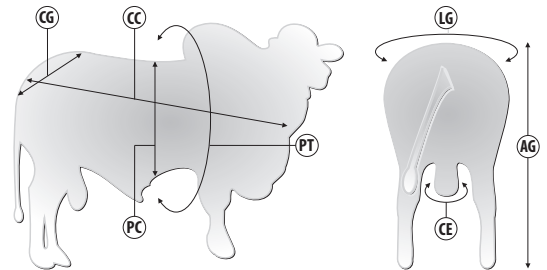


DIPLOMATA DA AGRONOVA X CORAL MAT. | Reg: JOYA 26 | Criador: Nelore Yara | Data de Nascimento: 04/04/2023

Pedigree



Medidas aos 18 meses | 643 kg



Siglas	CC	AG	CG	LG	PT	PC	CE
Medidas (cm)	158	153	53	55	119	73	37

SUMÁRIO ANCP OUT/2024

	MP120	DPN	DP210	DP365	DP450	DPE365	DPE450	DIPP	DSTAY	D3P	DAOL	DACAB	MGTe	MGTe CR	MGTe RE	MGTe CO	MGTe F1
DEP	4.31	1.94	22.52	40.49	41.17	1.49	1.24	-1.15	80.19	83.94	6.42	1.45	34.39	30.29	43.82	15.46	15.50
ACC.	45	64	62	64	65	60	63	38	50	58	64	63	58	55	64	59	59
TOP, %	3%	98%	0.1%	0.1%	0.1%	3%	8%	4%	14%	10%	0.5%	0.1%	0.1%	0.5%	0.1%	0.1%	0.1%

SUMÁRIO ABCZ | PMGZ 2024-4

	PM-EM	PN-ED	PD-ED	PA-ED	PS-ED	IPP (dias)	PE365	PE450	STAY	E.C	PREc	MUSC S	AOL (cm)	ACAB (mm)	MAR (%)	iABCZ
DEP	3.29	1.19	18.71	28.64	34.58	-36.15	0.98	1.30	31.59	4.39	5.93	6.45	5.48	3.72	1.25	28.15
ACC.	27	38	39	39	40	21	36	36	15	35	36	36	37	31	29	--
DECA	1	10	1	1	1	1	1	1	5	1	1	1	1	1	1	1

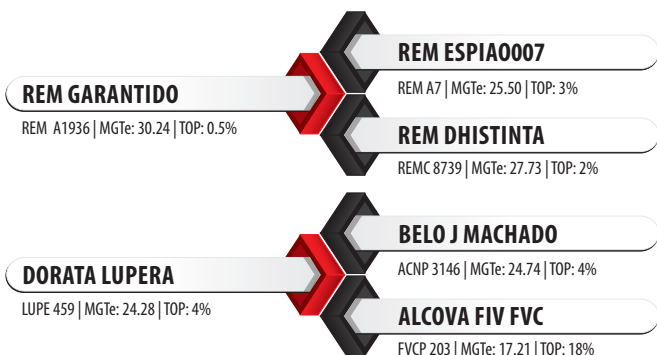
GENEPLUS OUT/2024

	PN	P120	TM120	PD	TMD	PS	GPD	STAY	PES	IPP	AOL	EGS	MAR	CAR	IQG
DEP	1.18	3.28	9.23	18.71	13.95	34.57	15.86	31.59	1.30	-36.14	5.48	3.72	1.24	0.05	36.70
ACC.	38	27	--	39	--	40	40	15	36	21	37	31	29	17	--
TOP, %	99%	5%	0.1%	0.1%	0.1%	0.1%	0.1%	47%	5%	0.5%	0.1%	0.1%	9%	84%	0.5%

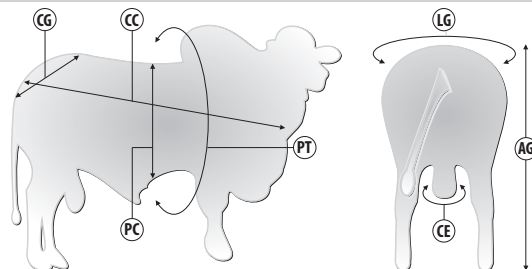


REM GARANTIDO X BELO J MACHADO | Reg: FNAN 51 | Criador: Nelore F.N.A.N | Data de Nascimento: 16/08/2022

Pedigree



Medidas aos 25 meses | 820 kg



Siglas	CC	AG	CG	LG	PT	PC	CE
Medidas (cm)	165	161	60	58	217	74	40

SUMÁRIO ANCP OUT/2024

	MP120	DPN	DP210	DP365	DP450	DPE365	DPE450	DIPP	DSTAY	D3P	DAOL	DACAB	MGTe	MGTe CR	MGTe RE	MGTe CO	MGTe F1
DEP	4.51	0.63	19.17	36.99	37.33	2.29	2.50	-1.36	92.01	87.73	2.93	0.84	32.48	32.82	31.68	9.67	10.17
ACC.	47	65	62	64	66	60	63	43	51	58	64	63	58	56	65	59	60
TOP, %	2%	62%	0.5%	0.1%	0.5%	0.1%	0.5%	2%	1%	3%	7%	2%	0.5%	0.1%	1%	1%	0.5%

SUMÁRIO ABCZ | PMGZ 2024-4

	PM-EM	PN-ED	PD-ED	PA-ED	PS-ED	IPP (dias)	PE365	PE450	STAY	E.C	PREc	MUSC S	AOL (cm)	ACAB (mm)	MAR (%)	iABCZ
DEP	5.81	0.15	14.59	27.58	34.43	-25.54	1.82	2.60	44.40	3.52	5.42	4.60	2.95	7.01	2.91	39.35
ACC.	36	42	42	41	43	29	38	39	19	39	39	39	40	34	32	--
DECA	1	6	1	1	1	1	1	1	1	1	1	1	1	1	1	1

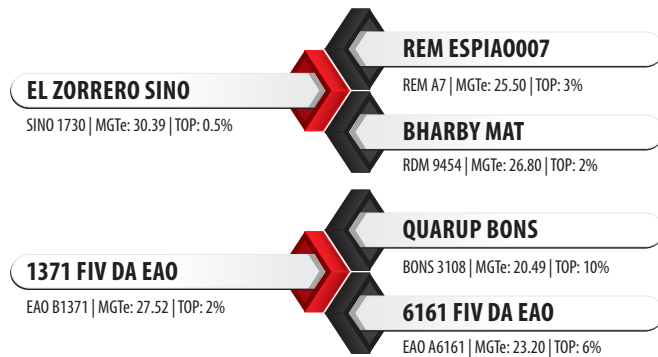
GENEPLUS OUT/2024

	PN	P120	TM120	PD	TMD	PS	GPD	STAY	PES	IPP	AOL	EGS	MAR	CAR	IQG
DEP	0.15	5.81	10.19	14.58	14.67	34.42	19.84	44.40	2.60	-25.54	2.95	7.01	2.90	-0.02	54.40
ACC.	42	36	--	42	--	43	43	19	39	29	40	34	32	24	--
TOP, %	51%	0.1%	0.1%	0.1%	0.1%	0.1%	0.1%	0.1%	0.1%	3%	3%	0.1%	0.1%	13%	0.1%

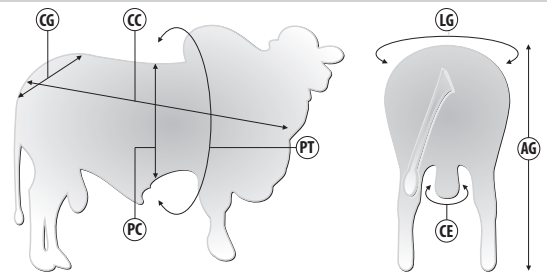


EL ZORRERO SINO X QUARUP BONIS | Reg: EAO B8477 | Criador: EAO - Empreendimentos Agropecuários e Organizações S.A. | Data de Nascimento: 26/11/2021

Pedigree



Medidas aos 33 meses | 835 kg



Siglas	CC	AG	CG	LG	PT	PC	CE
Medidas (cm)	164	151	59	60	221	78	42

SUMÁRIO ANCP OUT/2024

	MP120	DPN	DP210	DP365	DP450	DPE365	DPE450	DIPP	DSTAY	D3P	DAOL	DACAB	MGTe	MGTe CR	MGTe RE	MGTe CO	MGTe F1
DEP	3.10	0.94	18.96	30.55	33.14	1.33	1.79	-1.15	89.99	89.03	6.16	0.52	32.26	30.69	35.77	10.94	10.05
ACC.	43	62	59	62	64	58	61	39	49	57	65	64	57	53	64	60	60
TOP, %	7%	79%	0.5%	1%	0.5%	4%	2%	4%	2%	2%	0.5%	5%	0.5%	0.5%	0.5%	0.5%	1%

SUMÁRIO ABCZ | PMGZ 2024-4

	PM-EM	PN-ED	PD-ED	PA-ED	PS-ED	IPP (dias)	PE365	PE450	STAY	E.C	PREc	MUSC S	AOL (cm)	ACAB (mm)	MAR (%)	iABCZ
DEP	4.29	0.35	15.23	23.51	27.92	-30.07	1.34	1.91	40.84	3.21	4.67	3.75	5.61	2.39	1.10	32.72
ACC.	34	40	40	40	41	28	36	37	17	37	37	37	38	33	31	--
DECA	1	8	1	1	1	1	1	1	1	1	1	1	1	1	1	1

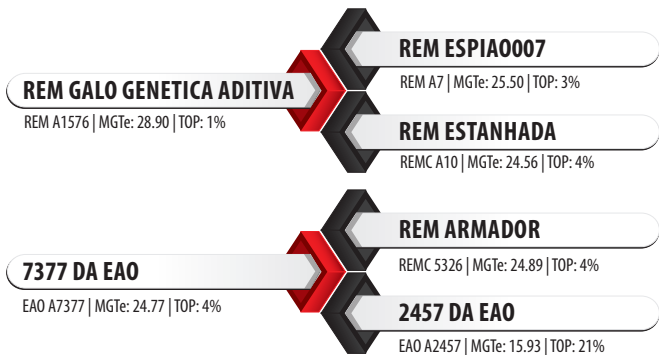
GENEPLUS OUT/2024

	PN	P120	TM120	PD	TMD	PS	GPD	STAY	PES	IPP	AOL	EGS	MAR	CAR	IQG
DEP	0.34	4.28	9.45	15.22	12.36	27.92	12.69	40.83	1.91	-30.06	5.61	2.39	1.10	-0.02	42.98
ACC.	40	34	--	40	--	41	41	17	37	28	38	33	31	25	--
TOP, %	74%	2%	0.1%	0.1%	0.1%	0.1%	1%	2%	0.5%	1%	0.1%	2%	11%	15%	0.1%

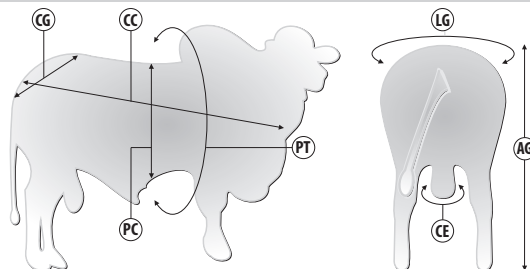


REM GALO GENETICA ADITIVA X REM ARMADOR | Reg: EAO B9056 | Criador: EAO - Empreendimentos Agropecuários e Organizações S.A. | Data de Nascimento: 12/05/2022

Pedigree



Medidas aos 29 meses | 804 kg



Siglas	CC	AG	CG	LG	PT	PC	CE
Medidas (cm)	150	152	46	51	225	75	42

SUMÁRIO ANCP OUT/2024

	MP120	DPN	DP210	DP365	DP450	DPE365	DPE450	DIPP	DSTAY	D3P	DAOL	DACAB	MGTe	MGTe CR	MGTe RE	MGTe CO	MGTe F1
DEP	4.35	1.29	15.49	32.67	33.48	1.16	1.28	-1.22	90.73	85.46	6.67	0.48	31.22	28.72	36.94	10.72	9.61
ACC.	45	61	59	62	63	58	63	40	45	53	62	62	55	51	63	58	58
TOP, %	2%	91%	2%	0.5%	0.5%	6%	7%	3%	2%	7%	0.1%	6%	0.5%	1%	0.5%	0.5%	1%

SUMÁRIO ABCZ | PMGZ 2024-4

	PM-EM	PN-ED	PD-ED	PA-ED	PS-ED	IPP (dias)	PE365	PE450	STAY	E.C	PREc	MUSC S	AOL (cm)	ACAB (mm)	MAR (%)	iABCZ
DEP	4.81	0.45	12.90	24.49	27.33	-12.29	1.14	1.97	40.61	2.86	5.86	6.25	6.10	3.54	0.10	31.08
ACC.	33	40	44	43	45	27	35	36	18	36	36	36	44	36	35	--
DECA	1	9	1	1	1	2	1	1	1	1	1	1	1	1	5	1

GENEPLUS OUT/2024

	PN	P120	TM120	PD	TMD	PS	GPD	STAY	PES	IPP	AOL	EGS	MAR	CAR	IQG
DEP	0.45	4.80	7.97	12.89	12.56	27.33	14.43	40.60	1.97	-12.29	6.10	3.54	0.10	00.00	43.13
ACC.	40	33	--	44	--	45	45	18	36	27	44	36	35	25	--
TOP, %	83%	0.5%	0.5%	0.5%	0.1%	0.5%	0.5%	2%	0.5%	22%	0.1%	0.5%	45%	37%	0.1%

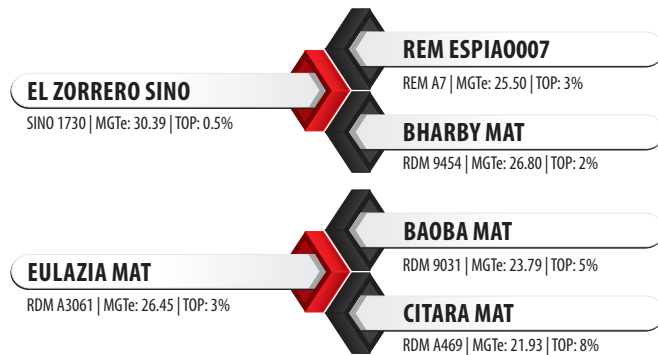


N0153 GLOBAL MAT.

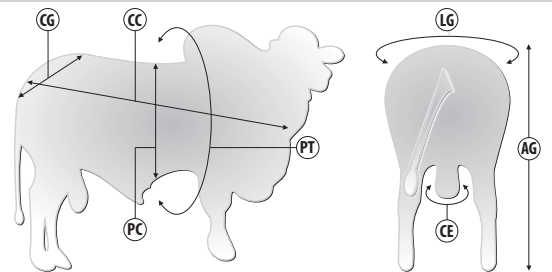


EL ZORRERO SINO X BAOPA MAT | Reg: RDM A5310 | Criador: Rancho da Matinha | Data de Nascimento: 27/06/2021

Pedigree



Medidas aos 27 meses | 738 kg



Siglas	CC	AG	CG	LG	PT	PC	CE
Medidas (cm)	159	147	56	55	218	--	36

SUMÁRIO ANCP OUT/2024

	MP120	DPN	DP210	DP365	DP450	DPE365	DPE450	DIPP	DSTAY	D3P	DAOL	DACAB	MGTe	MGTe CR	MGTe RE	MGTe CO	MGTe F1
DEP	4.20	1.40	21.99	33.14	35.77	1.32	1.46	-1.05	88.53	90.20	6.91	0.35	34.63	32.91	38.50	11.65	10.23
ACC.	43	64	59	62	64	59	62	38	65	70	62	60	62	61	63	57	58
TOP, %	3%	93%	0.1%	0.5%	0.5%	4%	5%	7%	3%	2%	0.1%	10%	0.1%	0.1%	0.1%	0.5%	0.5%

SUMÁRIO ABCZ | PMGZ 2024-4

	PM-EM	PN-ED	PD-ED	PA-ED	PS-ED	IPP (dias)	PE365	PE450	STAY	E.C	PREc	MUSC S	AOL (cm)	ACAB (mm)	MAR (%)	iABCZ
DEP	2.07	1.10	18.61	25.71	32.50	-31.20	1.31	2.12	36.96	2.18	5.02	4.08	6.43	4.72	1.18	31.93
ACC.	35	47	46	42	46	26	42	42	18	37	37	37	44	36	35	--
DECA	2	10	1	1	1	1	1	1	1	1	1	1	1	1	1	1

GENEPLUS OUT/2024

	PN	P120	TM120	PD	TMD	PS	GPD	STAY	PES	IPP	AOL	EGS	MAR	CAR	IQG
DEP	1.10	2.06	8.00	18.60	11.76	32.50	13.89	36.95	2.12	-31.19	6.43	4.72	1.18	-0.02	42.05
ACC.	47	35	--	46	--	46	46	18	42	26	44	36	35	26	--
TOP, %	99%	16%	0.5%	0.1%	0.5%	0.1%	0.5%	9%	0.5%	0.5%	0.1%	0.1%	10%	11%	0.1%



REM HERMOSO FIV GEN ADT X REM ARMADOR | Reg: RDM A6027 | Criador: Rancho da Matinha | Data de Nascimento: 22/08/2021

Pedigree

REM HERMOSO FIV GEN ADT

REMP 816 | MGTe: 26.76 | TOP: 2%

REM ESPIA0007

REM A7 | MGTe: 25.50 | TOP: 3%

REM VOTUPORANGA

REMC 4862 | MGTe: 24.74 | TOP: 4%

REM ARMADOR

REMC 5326 | MGTe: 24.89 | TOP: 4%

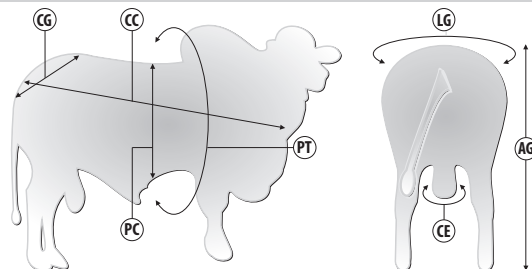
CORA MAT

RDM A307 | MGTe: 22.34 | TOP: 7%

REPLICA MAT

RDM 5369 | MGTe: 15.72 | TOP: 22%

Medidas aos 25 meses | 761 kg



Siglas	CC	AG	CG	LG	PT	PC	CE
Medidas (cm)	152	148	55	56	223	--	49

SUMÁRIO ANCP OUT/2024

	MP120	DPN	DP210	DP365	DP450	DPE365	DPE450	DIPP	DSTAY	D3P	DAOL	DACAB	MGTe	MGTe CR	MGTe RE	MGTe CO	MGTe F1
DEP	3.47	1.94	19.66	33.26	33.18	1.50	1.89	-1.53	92.24	87.88	2.80	1.37	31.37	31.72	30.43	10.65	12.00
ACC.	46	64	61	64	65	60	62	40	48	56	64	63	57	54	64	60	60
TOP, %	5%	98%	0.5%	0.5%	0.5%	3%	2%	0.5%	1%	3%	8%	0.5%	0.5%	0.5%	1%	0.5%	0.5%

SUMÁRIO ABCZ | PMGZ 2024-4

	PM-EM	PN-ED	PD-ED	PA-ED	PS-ED	IPP (dias)	PE365	PE450	STAY	E.C	PREc	MUSC S	AOL (cm)	ACAB (mm)	MAR (%)	iABCZ
DEP	4.03	1.23	18.84	29.55	33.66	-32.69	1.38	2.15	44.78	3.73	7.26	6.15	2.24	5.02	2.44	38.62
ACC.	37	47	47	45	48	29	40	44	21	40	40	40	46	38	37	--
DECA	1	10	1	1	1	1	1	1	1	1	1	1	1	1	1	1

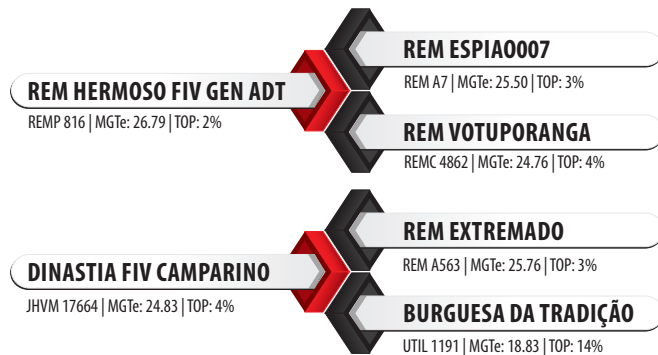
GENEPLUS OUT/2024

	PN	P120	TM120	PD	TMD	PS	GPD	STAY	PES	IPP	AOL	EGS	MAR	CAR	IQG
DEP	1.22	4.02	10.00	18.83	14.19	33.66	14.82	44.77	2.15	-32.68	2.24	5.02	2.43	0.08	45.54
ACC.	47	37	--	47	--	48	48	21	41	29	46	38	37	29	--
TOP, %	99%	2%	0.1%	0.1%	0.1%	0.1%	0.5%	0.1%	0.5%	0.5%	9%	0.1%	0.5%	96%	0.1%

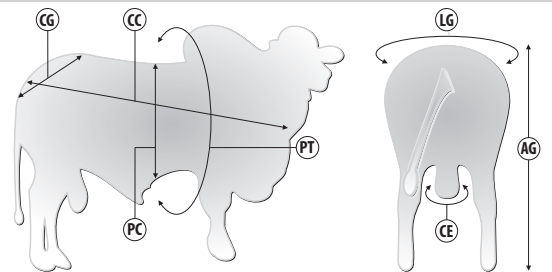


REM HERMOSO FIV GEN ADT X REM EXTREMADO | Reg: ANP 2106 | Criador: Fazenda Nelore Paraná | Data de Nascimento: 15/10/2022

Pedigree



Medidas aos 23 meses | 630 kg



Siglas	CC	AG	CG	LG	PT	PC	CE
Medidas (cm)	148	146	56	62	198	72	40

SUMÁRIO ANCP OUT/2024

	MP120	DPN	DP210	DP365	DP450	DPE365	DPE450	DIPP	DSTAY	D3P	DAOL	DACAB	MGTe	MGTe CR	MGTe RE	MGTe CO	MGTe F1
DEP	0.67	1.68	16.39	32.76	33.03	1.87	1.75	-0.93	79.42	85.28	2.90	1.20	26.79	25.35	30.07	8.67	9.44
ACC.	42	61	57	61	62	57	60	36	47	55	63	62	55	52	62	58	59
TOP, %	50%	97%	2%	0.5%	0.5%	1%	3%	12%	15%	7%	8%	0.5%	2%	3%	1%	2%	1%

SUMÁRIO ABCZ | PMGZ 2024-4

	PM-EM	PN-ED	PD-ED	PA-ED	PS-ED	IPP (dias)	PE365	PE450	STAY	E.C	PREc	MUSC S	AOL (cm)	ACAB (mm)	MAR (%)	iABCZ
DEP	2.03	0.95	15.50	28.10	34.48	-26.59	1.88	2.55	38.54	1.17	7.40	5.90	3.08	4.97	0.63	31.55
ACC.	34	46	45	43	45	27	38	39	18	39	39	39	42	37	34	--
DECA	2	10	1	1	1	1	1	1	1	3	1	1	1	1	3	1

GENEPLUS OUT/2024

	PN	P120	TM120	PD	TMD	PS	GPD	STAY	PES	IPP	AOL	EGS	MAR	CAR	IQG
DEP	0.94	2.02	6.38	15.50	9.71	34.48	18.97	38.53	2.55	-26.58	3.08	4.97	0.62	0.14	42.00
ACC.	46	34	--	45	--	45	45	18	39	27	42	37	34	23	--
TOP, %	99%	17%	2%	0.1%	1%	0.1%	0.1%	5%	0.1%	2%	3%	0.1%	24%	99%	0.1%



DIPLOMATA DA AGRONOVA X REM DIFTOX | Reg: ANP 1752 | Criador: Fazenda Nelore Paraná | Data de Nascimento: 16/08/2022

Pedigree

DIPLOMATA DA AGRONOVA

FANO 2762 | MGTe: 31.43 | TOP: 0.5%

REM ESPIA007

REM A7 | MGTe: 25.50 | TOP: 3%

BATOM DA AGRONOVA

FANO 1718 | MGTe: 29.13 | TOP: 1%

REM GERA

REMC A1253 | MGTe: 19.76 | TOP: 12%

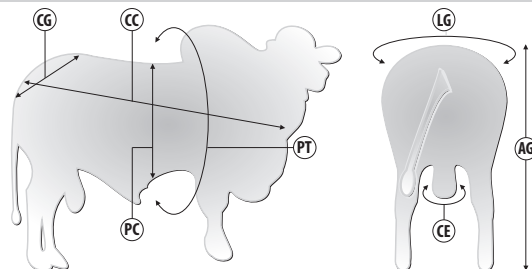
REM DIFTOX

REM 9862 | MGTe: 26.68 | TOP: 2%

REM TAPIOCA

REMC 3390 | MGTe: 16.31 | TOP: 20%

Medidas aos 25 meses | 695 kg



Siglas	CC	AG	CG	LG	PT	PC	CE
Medidas (cm)	159	156	54	54	204	76	40

SUMÁRIO ANCP OUT/2024

	MP120	DPN	DP210	DP365	DP450	DPE365	DPE450	DIPP	DSTAY	D3P	DAOL	DACAB	MGTe	MGTe CR	MGTe RE	MGTe CO	MGTe F1
DEP	4.79	1.71	14.84	25.47	26.32	0.73	0.59	-1.36	86.33	89.68	1.36	1.08	26.36	28.09	22.13	6.55	7.34
ACC.	40	59	56	59	60	54	58	34	41	49	60	59	51	48	60	56	56
TOP, %	2%	97%	3%	3%	3%	15%	23%	2%	5%	2%	23%	0.5%	3%	1%	5%	5%	3%

SUMÁRIO ABCZ | PMGZ 2024-4

	PM-EM	PN-ED	PD-ED	PA-ED	PS-ED	IPP (dias)	PE365	PE450	STAY	E.C	PREc	MUSC S	AOL (cm)	ACAB (mm)	MAR (%)	iABCZ
DEP	4.26	0.88	15.23	19.06	25.82	-35.77	0.38	1.06	39.67	1.78	4.05	2.95	1.95	3.28	-0.73	28.70
ACC.	28	42	42	40	41	20	34	35	16	34	34	34	43	36	34	--
DECA	1	10	1	1	1	1	3	1	1	1	1	1	1	1	8	1

GENEPLUS OUT/2024

	PN	P120	TM120	PD	TMD	PS	GPD	STAY	PES	IPP	AOL	EGS	MAR	CAR	IQG
DEP	0.87	4.25	9.12	15.22	13.38	25.81	10.59	39.67	1.06	-35.76	1.95	3.28	-0.72	-0.03	33.56
ACC.	42	28	--	42	--	41	41	16	35	20	43	36	34	17	--
TOP, %	99%	2%	0.1%	0.1%	0.1%	0.5%	3%	3%	10%	0.5%	13%	0.5%	78%	10%	0.5%

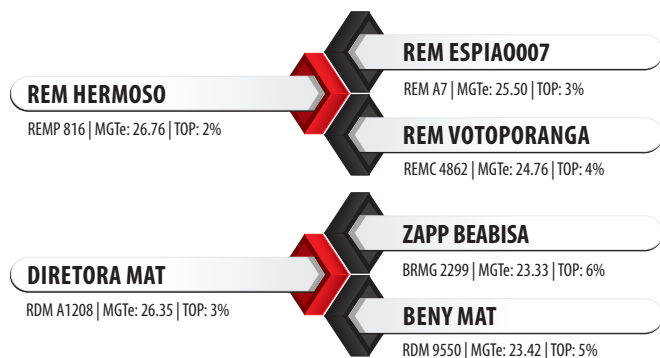


N0154 CAMPARI DA ANP

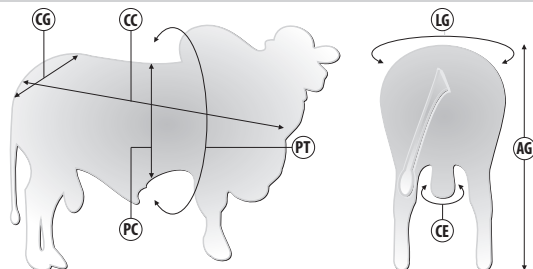


REM HERMOSO X ZAPP BEABISA | Reg: ANP 1501 | Criador: Fazenda Nelore Paraná | Data de Nascimento: 25/12/2021

Pedigree



Medidas aos 23 meses | 684 kg



Siglas	CC	AG	CG	LG	PT	PC	CE
Medidas (cm)	161	150	50	48	--	71	37

SUMÁRIO ANCP OUT/2024

	MP120	DPN	DP210	DP365	DP450	DPE365	DPE450	DIPP	DSTAY	D3P	DAOL	DACAB	MGTe	MGTe CR	MGTe RE	MGTe CO	MGTe F1
DEP	4.17	1.23	17.29	35.11	38.24	1.95	2.21	-0.78	88.87	75.77	2.64	1.10	29.28	27.99	32.32	10.37	11.07
ACC.	44	64	61	63	65	59	62	39	48	56	65	63	57	54	65	60	60
TOP, %	3%	89%	1%	0.5%	0.1%	0.5%	1%	21%	3%	40%	9%	0.5%	1%	2%	0.5%	0.5%	0.5%

SUMÁRIO ABCZ | PMGZ 2024-4

	PM-EM	PN-ED	PD-ED	PA-ED	PS-ED	IPP (dias)	PE365	PE450	STAY	E.C	PREc	MUSC S	AOL (cm)	ACAB (mm)	MAR (%)	iABCZ
DEP	4.53	0.67	15.36	28.12	36.10	-20.12	1.74	2.64	42.84	4.32	7.19	6.49	3.43	3.97	1.59	35.81
ACC.	32	40	41	40	41	26	36	37	17	37	37	37	38	32	30	--
DECA	1	10	1	1	1	1	1	1	1	1	1	1	1	1	1	1

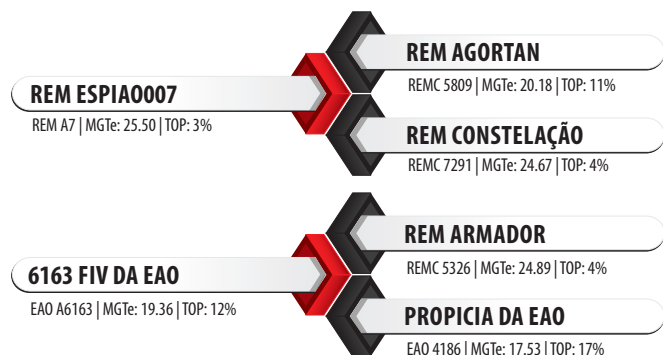
GENEPLUS OUT/2024

	PN	P120	TM120	PD	TMD	PS	GPD	STAY	PES	IPP	AOL	EGS	MAR	CAR	IQG
DEP	0.66	4.52	8.77	15.35	13.40	36.09	20.74	42.83	2.64	-20.11	3.43	3.97	1.59	0.01	48.26
ACC.	40	32	--	41	--	41	41	17	37	26	38	32	30	22	--
TOP, %	95%	1%	0.1%	0.1%	0.1%	0.1%	0.1%	0.5%	0.1%	7%	2%	0.1%	4%	40%	0.1%

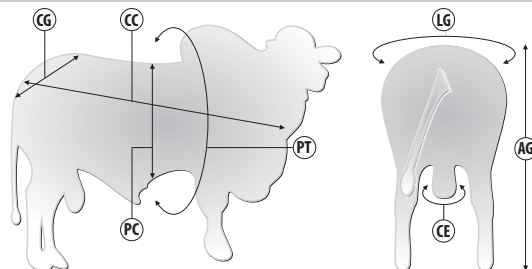


REM ESPIA0007 X REM ARMADOR | Reg: EAO B8129 | Criador: EAO Empreendimentos Agropecuários e Organizações S.A. | Data de Nascimento: 25/10/2021

Pedigree



Medidas aos 35 meses | 889 kg



Siglas	CC	AG	CG	LG	PT	PC	CE
Medidas (cm)	170	162	62	60	218	80	42

SUMÁRIO ANCP OUT/2024

	MP120	DPN	DP210	DP365	DP450	DPE365	DPE450	DIPP	DSTAY	D3P	DAOL	DACAB	MGTe	MGTe CR	MGTe RE	MGTe CO	MGTe F1
DEP	3.97	0.94	13.78	24.25	23.38	2.47	2.96	-0.90	88.91	87.33	4.78	0.61	28.34	28.98	26.88	9.48	9.24
ACC.	48	63	61	64	65	60	62	42	48	55	64	63	57	54	64	60	60
TOP, %	3%	79%	4%	4%	5%	0.1%	0.1%	13%	3%	4%	2%	4%	2%	1%	2%	1%	1%

SUMÁRIO ABCZ | PMGZ 2024-4

	PM-EM	PN-ED	PD-ED	PA-ED	PS-ED	IPP (dias)	PE365	PE450	STAY	E.C	PREc	MUSC S	AOL (cm)	ACAB (mm)	MAR (%)	iABCZ
DEP	4.08	0.39	10.29	16.60	20.25	-30.37	1.92	3.24	43.99	1.78	4.51	5.26	4.98	2.94	1.79	32.15
ACC.	37	44	47	46	48	31	39	40	23	41	41	41	46	39	37	--
DECA	1	9	1	1	1	1	1	1	1	1	1	1	1	1	1	1

GENEPLUS OUT/2024

	PN	P120	TM120	PD	TMD	PS	GPD	STAY	PES	IPP	AOL	EGS	MAR	CAR	IQG
DEP	0.38	4.08	7.45	10.28	9.89	20.25	9.96	43.98	3.24	-30.37	4.98	2.94	1.79	0.11	44.26
ACC.	44	37	--	47	--	48	48	23	40	31	46	39	37	29	--
TOP, %	78%	2%	0.5%	2%	1%	2%	4%	0.5%	0.1%	1%	0.1%	1%	3%	99%	0.1%

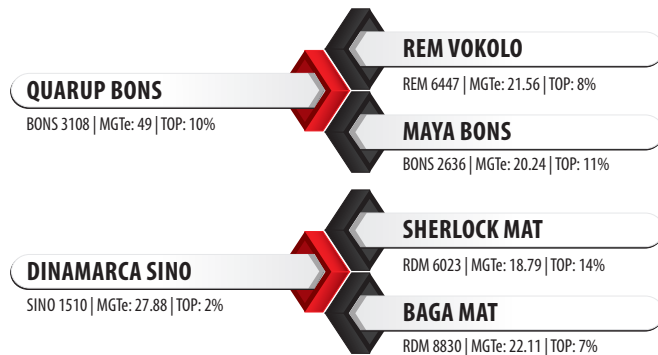


N0105 GRAMADO SINO

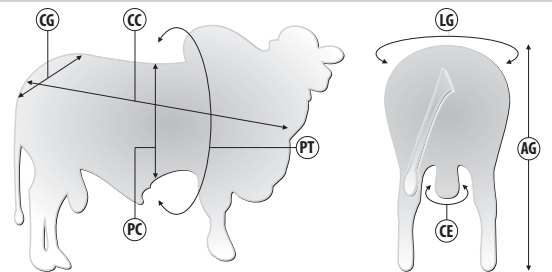


QUARUP BONS X SHERLOCK MAT | Reg: SINO 2258 | Criador: Sino Agropecuária | Data de Nascimento: 12/09/2020

Pedigree



Medidas aos 23 meses | 733 kg



Siglas	CC	AG	CG	LG	PT	PC	CE
Medidas (cm)	146	149	53	50	212	72	40

SUMÁRIO ANCP OUT/2024

	MP120	DPN	DP210	DP365	DP450	DPE365	DPE450	DIPP	DSTAY	D3P	DAOL	DACAB	MGTe	MGTe CR	MGTe RE	MGTe CO	MGTe F1
DEP	2.84	1.21	14.11	24.09	24.97	1.77	1.71	-0.66	90.58	76.61	4.36	0.45	26.00	25.83	26.40	8.47	7.68
ACC.	46	64	63	65	66	60	63	42	23	32	65	64	48	41	65	61	62
TOP, %	9%	89%	3%	4%	4%	1%	3%	29%	2%	37%	2%	7%	3%	3%	3%	2%	3%

SUMÁRIO ABCZ | PMGZ 2024-4

	PM-EM	PN-ED	PD-ED	PA-ED	PS-ED	IPP (dias)	PE365	PE450	STAY	E.C	PREc	MUSC S	AOL (cm)	ACAB (mm)	MAR (%)	iABCZ
DEP	3.15	-0.15	10.58	17.78	19.96	-18.35	1.65	1.80	36.96	0.98	3.64	4.05	4.04	1.59	0.16	23.06
ACC.	35	51	51	46	47	30	38	39	21	38	38	38	44	36	36	--
DECA	1	3	1	1	1	1	1	1	1	3	1	1	1	1	5	1

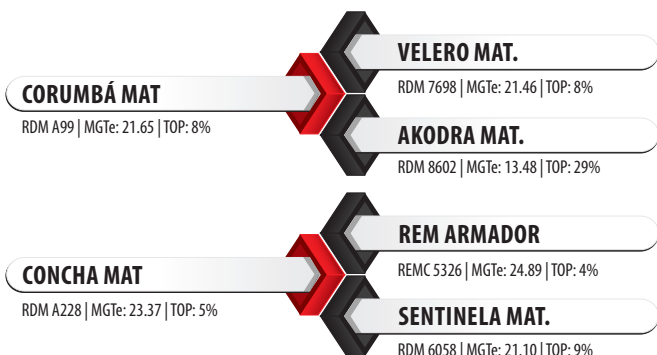
GENEPLUS OUT/2024

	PN	P120	TM120	PD	TMD	PS	GPD	STAY	PES	IPP	AOL	EGS	MAR	CAR	IQG
DEP	-0.15	3.15	6.85	10.58	8.95	19.96	9.37	36.68	1.80	-18.35	4.04	1.59	0.16	00.00	32.83
ACC.	51	35	--	51	--	47	47	21	39	30	44	36	36	24	--
TOP, %	18%	5%	1%	2%	2%	2%	5%	10%	1%	9%	0.5%	9%	42%	29%	1%

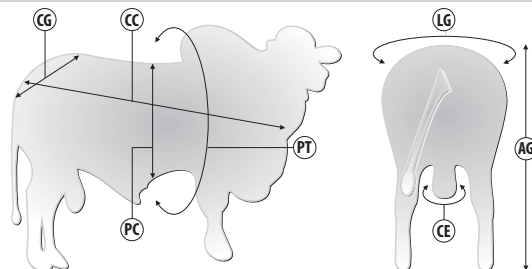


CORUMBÁ MAT X REM ARMADOR | Reg: RDM A3603 | Criador: Rancho da Matinha | Data de Nascimento: 12/07/2020

Pedigree



Medidas aos 25 meses | 840 kg



Siglas	CC	AG	CG	LG	PT	PC	CE
Medidas (cm)	156	152	51	57	225	76	41

SUMÁRIO ANCP OUT/2024

	MP120	DPN	DP210	DP365	DP450	DPE365	DPE450	DIPP	DSTAY	D3P	DAOL	DACAB	MGTe	MGTe CR	MGTe RE	MGTe CO	MGTe F1
DEP	3.64	0.17	11.08	20.31	21.82	0.91	1.13	-1.65	91.25	94.22	2.78	0.53	25.70	27.60	21.10	6.29	6.57
ACC.	47	63	60	63	65	59	62	42	50	58	63	62	58	55	64	59	6
TOP, %	5%	32%	8%	8%	6%	11%	10%	0.5%	1%	0.1%	8%	5%	3%	2%	6%	6%	4%

SUMÁRIO ABCZ | PMGZ 2024-4

	PM-EM	PN-ED	PD-ED	PA-ED	PS-ED	IPP (dias)	PE365	PE450	STAY	E.C	PREc	MUSC S	AOL (cm)	ACAB (mm)	MAR (%)	iABCZ
DEP	1.52	-0.22	10.82	14.80	17.17	-28.91	0.84	1.12	42.47	1.99	3.68	2.84	2.03	1.60	1.98	24.85
ACC.	36	45	45	44	46	29	38	39	21	39	39	39	40	33	32	--
DECA	3	2	1	1	1	1	1	1	1	1	1	1	1	1	1	1

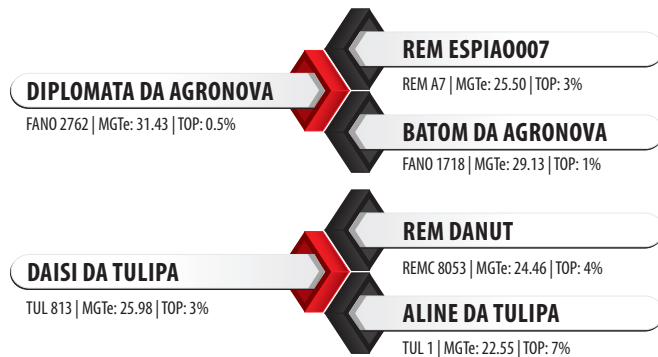
GENEPLUS OUT/2024

	PN	P120	TM120	PD	TMD	PS	GPD	STAY	PES	IPP	AOL	EGS	MAR	CAR	IQG
DEP	-0.21	1.51	4.33	10.81	8.02	17.17	6.35	42.46	1.12	-28.90	2.03	1.60	1.98	0.18	29.02
ACC.	45	36	--	45	--	46	46	21	39	29	40	33	32	28	--
TOP, %	14%	25%	8%	2%	3%	5%	17%	0.5%	8%	1%	12%	9%	2%	99%	2%

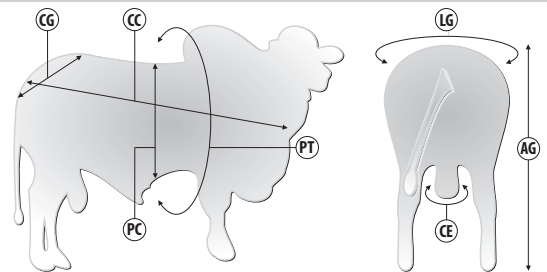


DIPLOMATA DA AGRONOVA X REM DANUT | Reg: TUL 2248 | Criador: Tulipa Agropecuária | Data de Nascimento: 15/08/2022

Pedigree



Medidas aos 26 meses | 665 kg



Siglas	CC	AG	CG	LG	PT	PC	CE
Medidas (cm)	143	154	50	54	207	72	40

SUMÁRIO ANCP OUT/2024

	MP120	DPN	DP210	DP365	DP450	DPE365	DPE450	DIPP	DSTAY	D3P	DAOL	DACAB	MGTe	MGTe CR	MGTe RE	MGTe CO	MGTe F1
DEP	3.02	1.72	17.57	29.58	29.07	1.34	1.94	-1.06	90.36	86.43	4.80	0.69	29.81	29.42	30.59	9.63	9.13
ACC.	45	66	62	65	66	59	64	38	49	57	64	62	58	55	65	59	59
TOP, %	8%	97%	1%	1%	2%	4%	2%	7%	2%	5%	2%	3%	1%	0.5%	1%	1%	1%

SUMÁRIO ABCZ | PMGZ 2024-4

	PM-EM	PN-ED	PD-ED	PA-ED	PS-ED	IPP (dias)	PE365	PE450	STAY	E.C	PREc	MUSC S	AOL (cm)	ACAB (mm)	MAR (%)	iABCZ
DEP	3.15	0.73	13.62	22.15	29.58	-40.60	1.42	2.35	42.85	2.24	4.28	4.68	6.43	3.07	0.35	35.08
ACC.	30	44	43	43	43	23	43	38	18	39	39	39	38	32	30	--
DECA	1	10	1	1	1	1	1	1	1	1	1	1	1	1	4	1

GENEPLUS OUT/2024

	PN	P120	TM120	PD	TMD	PS	GPD	STAY	PES	IPP	AOL	EGS	MAR	CAR	IQG
DEP	0.72	3.14	7.09	13.62	11.69	29.58	15.96	42.85	2.35	-40.60	6.42	3.07	0.35	-0.09	47.45
ACC.	44	30	--	43	--	43	43	18	38	23	38	32	30	19	--
TOP, %	97%	5%	0.5%	0.5%	0.5%	0.1%	0.1%	0.5%	0.1%	0.1%	0.1%	0.5%	34%	0.5%	0.1%



DIPLOMATA DA AGRONOVA X REM DANUT | Reg: TUL 3040 | Criador: Tulipa Agropecuária | Data de Nascimento: 21/03/2023

Pedigree

DIPLOMATA DA AGRONOVA

FANO 2762 | MGTe: 31.43 | TOP: 0.5%

REM ESPIA007

REM A7 | MGTe: 25.50 | TOP: 3%

BATOM DA AGRONOVA

FANO 1718 | MGTe: 29.13 | TOP: 1%

DRUA DA TULIPA

TUL 851 | MGTe: 27.47 | TOP: 2%

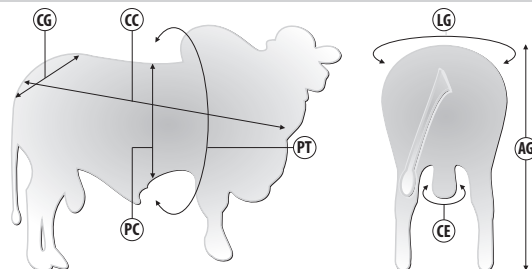
REM DANUT

REMC 8053 | MGTe: 24.46 | TOP: 4%

IVONE DA M. CHUVA

NAD 9708 | MGTe: 20.75 | TOP: 10%

Medidas aos 18 meses | 593 kg



Siglas	CC	AG	CG	LG	PT	PC	CE
Medidas (cm)	140	151	46	50	197	67	34

SUMÁRIO ANCP OUT/2024

	MP120	DPN	DP210	DP365	DP450	DPE365	DPE450	DIPP	DSTAY	D3P	DAOL	DACAB	MGTe	MGTe CR	MGTe RE	MGTe CO	MGTe F1
DEP	3.99	1.00	16.91	29.74	30.65	0.98	1.39	-1.98	89.23	96.01	5.10	0.45	30.83	30.44	31.53	9.71	9.02
ACC.	42	63	60	62	63	58	62	36	48	55	62	61	56	53	62	57	57
TOP, %	9%	82%	1%	1%	1%	9%	6%	0.1%	3%	0.1%	1%	7%	0.5%	0.5%	1%	1%	2%

SUMÁRIO ABCZ | PMGZ 2024-4

	PM-EM	PN-ED	PD-ED	PA-ED	PS-ED	IPP (dias)	PE365	PE450	STAY	E.C	PREc	MUSC S	AOL (cm)	ACAB (mm)	MAR (%)	iABCZ
DEP	0.99	0.58	16.39	22.62	29.04	-47.02	0.79	2.02	46.03	1.03	4.89	4.38	5.02	2.67	2.11	35.95
ACC.	29	39	39	38	40	22	35	36	16	38	38	38	37	31	29	--
DECA	4	10	1	1	1	1	1	1	1	3	1	1	1	1	1	1

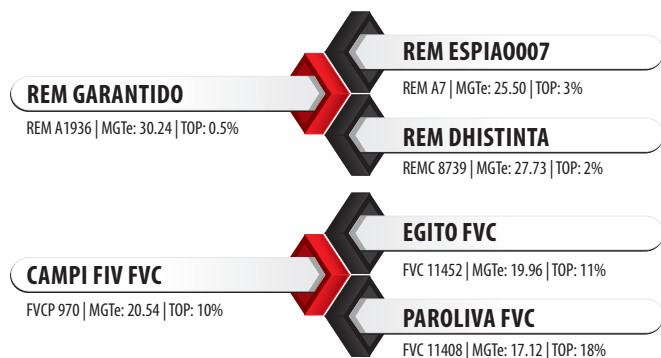
GENEPLUS OUT/2024

	PN	P120	TM120	PD	TMD	PS	GPD	STAY	PES	IPP	AOL	EGS	MAR	CAR	IQG
DEP	0.57	0.98	5.72	16.39	10.12	29.03	12.64	46.02	2.02	-47.01	5.02	2.67	2.11	-0.05	43.43
ACC.	39	29	--	39	--	40	40	16	36	22	37	31	29	18	--
TOP, %	92%	36%	3%	0.1%	1%	0.1%	1%	0.1%	0.5%	0.1%	0.1%	1%	1%	4%	0.1%

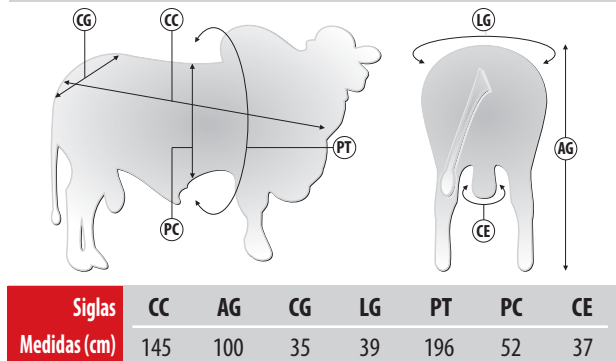


REM GARANTIDO X EGITO FVC | Reg: TUL 2540 | Criador: Tulipa Agropecuária | Data de Nascimento: 17/10/2022

Pedigree



Medidas aos 24 meses | 635 kg



SUMÁRIO ANCP OUT/2024

	MP120	DPN	DP210	DP365	DP450	DPE365	DPE450	DIPP	DSTAY	D3P	DAOL	DACAB	MGTe	MGTe CR	MGTe RE	MGTe CO	MGTe F1
DEP	1.40	1.52	19.78	32.03	34.03	2.03	2.25	-1.10	87.07	89.05	3.49	0.86	30.54	30.28	31.05	9.29	9.59
ACC.	45	61	59	62	63	58	63	40	44	52	62	61	54	51	62	57	57
TOP, %	31%	95%	0.5%	0.5%	0.5%	0.5%	0.5%	6%	4%	2%	5%	2%	0.5%	0.5%	1%	1%	1%

SUMÁRIO ABCZ | PMGZ 2024-4

	PM-EM	PN-ED	PD-ED	PA-ED	PS-ED	IPP (dias)	PE365	PE450	STAY	E.C	PREc	MUSC S	AOL (cm)	ACAB (mm)	MAR (%)	iABCZ
DEP	2.60	0.73	16.19	23.63	29.52	-33.38	2.15	2.92	36.48	1.13	5.05	4.81	3.78	2.61	0.60	29.14
ACC.	34	40	40	40	41	28	36	37	17	37	37	37	39	33	30	--
DECA	1	10	1	1	1	1	1	1	1	3	1	1	1	1	3	1

GENEPLUS OUT/2024

	PN	P120	TM120	PD	TMD	PS	GPD	STAY	PES	IPP	AOL	EGS	MAR	CAR	IQG
DEP	0.73	2.59	7.68	16.19	11.27	29.51	13.32	36.47	2.92	-33.37	3.78	2.61	0.59	0.05	39.09
ACC.	40	34	--	40	--	41	41	17	37	28	39	33	30	22	--
TOP, %	97%	10%	0.5%	0.1%	0.5%	0.1%	0.5%	11%	0.1%	0.5%	1%	2%	25%	83%	0.5%



ESTORIL MAT. X REM ARMADOR | Reg: TUL 2401 | Criador: Tulipa Agropecuária | Data de Nascimento: 22/09/2022

Pedigree

ESTORIL MAT.

RDM A3064 | MGTe: 25.78 | TOP: 3%

QUARUP BONS

BONS 3108 | MGTe: 20.49 | TOP: 10%

BARAVAH MAT.

RDM 9089 | MGTe: 30.70 | TOP: 0.5%

REM ARMADOR

REMC 5326 | MGTe: 24.89 | TOP: 4%

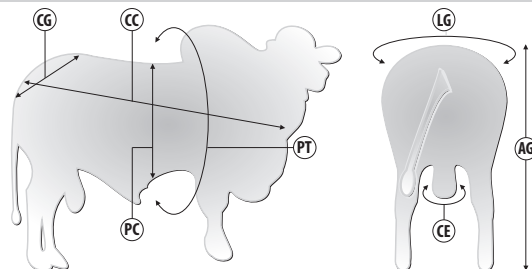
CENTELHA MAT.

RDM A940 | MGTe: 23.40 | TOP: 5%

DUKA DA VICK

VICK 35 | MGTe: 20.39 | TOP: 10%

Medidas aos 24 meses | 692 kg



Siglas	CC	AG	CG	LG	PT	PC	CE
Medidas (cm)	145	157	51	54	215	75	35

SUMÁRIO ANCP OUT/2024

	MP120	DPN	DP210	DP365	DP450	DPE365	DPE450	DIPP	DSTAY	D3P	DAOL	DACAB	MGTe	MGTe CR	MGTe RE	MGTe CO	MGTe F1
DEP	-2.29	1.63	17.60	30.06	33.21	1.41	1.41	-0.76	87.72	84.91	7.62	0.42	29.57	25.54	38.80	11.24	9.89
ACC.	43	63	59	62	64	59	62	38	45	53	62	60	55	51	63	57	57
TOP, %	98%	96%	1%	1%	0.5%	3%	5%	22%	4%	8%	0.1%	7%	1%	3%	0.1%	0.5%	1%

SUMÁRIO ABCZ | PMGZ 2024-4

	PM-EM	PN-ED	PD-ED	PA-ED	PS-ED	IPP (dias)	PE365	PE450	STAY	E.C	PREc	MUSC S	AOL (cm)	ACAB (mm)	MAR (%)	iABCZ
DEP	-3.23	1.01	17.12	26.35	33.24	-23.91	1.22	1.79	43.26	2.09	6.85	6.94	7.34	1.25	1.57	31.07
ACC.	33	45	45	44	46	26	44	44	20	47	47	47	44	37	36	--
DECA	10	10	1	1	1	1	1	1	1	1	1	1	1	2	1	1

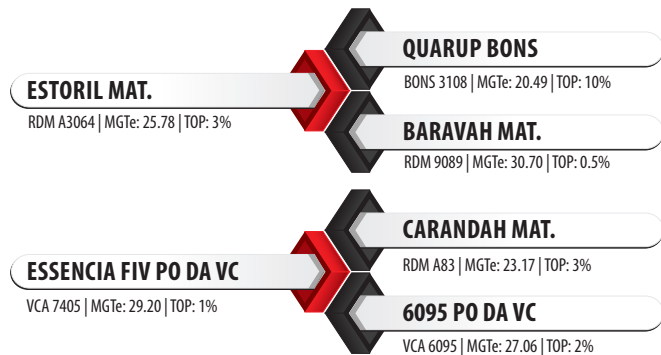
GENEPLUS OUT/2024

	PN	P120	TM120	PD	TMD	PS	GPD	STAY	PES	IPP	AOL	EGS	MAR	CAR	IQG
DEP	1.01	-3.22	2.30	17.11	3.65	33.23	16.11	43.25	1.79	-23.90	7.34	1.25	1.56	0.02	36.04
ACC.	45	33	--	45	--	46	46	20	44	26	44	37	36	23	--
TOP, %	99%	99%	30%	0.1%	28%	0.1%	0.1%	0.5%	1%	3%	0.1%	15%	5%	58%	0.5%

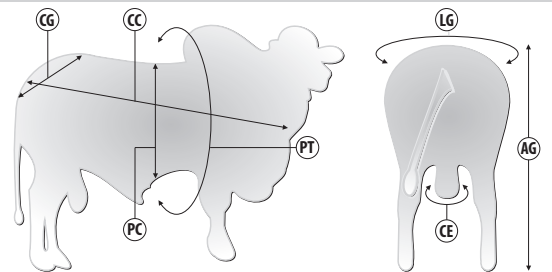


ESTORIL MAT. X CARANDAH MAT. | Reg: VCA 8068 | Criador: Nelore VC | Data de Nascimento: 12/11/2022

Pedigree



Medidas aos 23 meses | 683 kg



Siglas	CC	AG	CG	LG	PT	PC	CE
Medidas (cm)	150	151	46	46	203	69	38

SUMÁRIO ANCP OUT/2024

	MP120	DPN	DP210	DP365	DP450	DPE365	DPE450	DIPP	DSTAY	D3P	DAOL	DACAB	MGTe	MGTe CR	MGTe RE	MGTe CO	MGTe F1
DEP	0.92	1.93	13.58	23.32	21.52	1.54	1.61	-1.23	91.47	88.61	4.71	0.27	26.27	26.93	24.61	7.45	6.69
ACC.	40	60	57	60	61	55	58	0.35	45	53	61	59	53	50	61	55	56
TOP, %	43%	98%	4%	5%	7%	2%	4%	3%	1%	3%	2%	13%	3%	2%	4%	3%	4%

SUMÁRIO ABCZ | PMGZ 2024-4

	PM-EM	PN-ED	PD-ED	PA-ED	PS-ED	IPP (dias)	PE365	PE450	STAY	E.C	PREc	MUSC S	AOL (cm)	ACAB (mm)	MAR (%)	iABCZ
DEP	2.05	1.01	13.46	18.96	22.40	-31.30	1.52	2.20	46.29	0.07	5.28	3.83	5.45	-0.09	0.44	32.53
ACC.	30	39	39	39	40	23	36	37	16	37	37	37	37	32	30	--
DECA	2	10	1	1	1	1	1	1	1	6	1	1	1	6	3	1

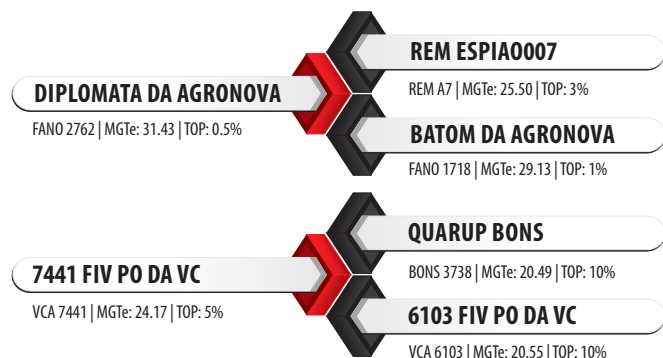
GENEPLUS OUT/2024

	PN	P120	TM120	PD	TMD	PS	GPD	STAY	PES	IPP	AOL	EGS	MAR	CAR	IQG
DEP	1.00	2.04	6.10	13.45	8.17	22.39	8.94	46.29	2.20	-31.30	5.45	-0.09	0.43	0.08	37.25
ACC.	39	30	--	39	--	40	40	16	37	23	37	32	30	21	--
TOP, %	99%	16%	2%	0.5%	3%	1%	6%	0.1%	0.1%	0.5%	0.1%	55%	31%	95%	0.5%

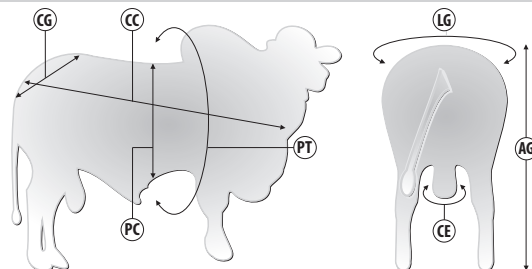


DIPLOMATA DA AGRONOVA X QUARUP BONS | Reg: VCA 8226 | Criador: Nelore VC | Data de Nascimento: 08/03/2023

Pedigree



Medidas aos 19 meses | 608 kg



Siglas	CC	AG	CG	LG	PT	PC	CE
Medidas (cm)	144	150	44	46	193	67	34

SUMÁRIO ANCP OUT/2024

	MP120	DPN	DP210	DP365	DP450	DPE365	DPE450	DIPP	DSTAY	D3P	DAOL	DACAB	MGTe	MGTe CR	MGTe RE	MGTe CO	MGTe F1
DEP	3.44	2.50	21.37	35.06	35.55	0.90	0.75	-1.16	89.85	87.40	6.04	0.87	33.38	31.36	37.87	12.60	12.15
ACC.	42	62	59	62	63	58	6	37	45	53	62	61	54	51	62	57	57
TOP, %	5%	100%	0.5%	0.5%	0.5%	11%	18%	4%	2%	4%	0.5%	2%	0.1%	0.5%	0.1%	0.1%	0.5%

SUMÁRIO ABCZ | PMGZ 2024-4

	PM-EM	PN-ED	PD-ED	PA-ED	PS-ED	IPP (dias)	PE365	PE450	STAY	E.C	PREc	MUSC S	AOL (cm)	ACAB (mm)	MAR (%)	iABCZ
DEP	2.01	1.25	19.18	28.07	31.49	-37.12	0.78	0.84	39.32	3.51	3.71	4.70	5.58	3.25	1.73	32.79
ACC.	30	39	40	39	41	23	37	37	17	38	38	38	38	32	30	--
DECA	2	10	1	1	1	1	1	2	1	1	1	1	1	1	1	1

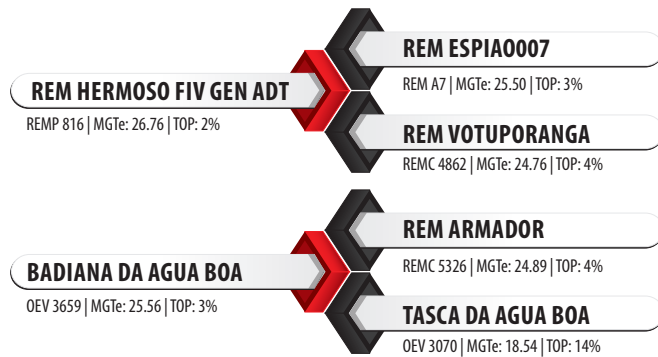
GENEPLUS OUT/2024

	PN	P120	TM120	PD	TMD	PS	GPD	STAY	PES	IPP	AOL	EGS	MAR	CAR	IQG
DEP	1.24	2.00	8.30	19.18	11.79	31.48	12.30	39.32	0.84	-37.11	5.58	3.25	1.72	-0.06	37.56
ACC.	39	30	--	40	--	41	41	17	37	23	38	32	30	20	--
TOP, %	99%	17%	0.1%	0.1%	0.5%	0.1%	1%	3%	16%	0.1%	0.1%	0.5%	3%	2%	0.5%

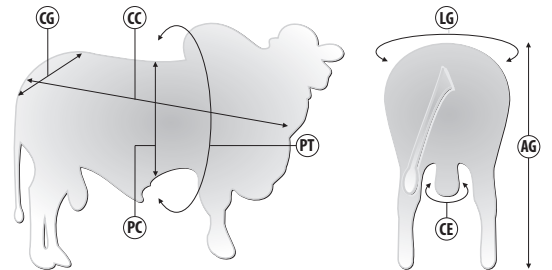


REM HERMOSO FIV GEN ADT X REM ARMADOR | Reg: OEV 4394 | Criador: Fazenda Água Boa | Data de Nascimento: 28/09/2022

Pedigree



Medidas aos 25 meses | 726 kg



Siglas	CC	AG	CG	LG	PT	PC	CE
Medidas (cm)	152	154	56	56	206	74	38

SUMÁRIO ANCP OUT/2024

	MP120	DPN	DP210	DP365	DP450	DPE365	DPE450	DIPP	DSTAY	D3P	DAOL	DACAB	MGTe	MGTe CR	MGTe RE	MGTe CO	MGTe F1
DEP	2.82	0.70	19.97	35.10	36.90	1.99	2.39	-1.19	92.04	76.24	6.01	1.20	32.54	29.52	39.58	13.73	14.11
ACC.	46	64	62	64	66	60	62	41	47	54	62	61	0.57	53	64	58	58
TOP, %	9%	66%	0.5%	0.5%	0.5%	0.5%	0.5%	4%	1%	38%	0.5%	0.5%	0.5%	0.5%	0.1%	0.1%	0.1%

SUMÁRIO ABCZ | PMGZ 2024-4

	PM-EM	PN-ED	PD-ED	PA-ED	PS-ED	IPP (dias)	PE365	PE450	STAY	E.C	PREc	MUSC S	AOL (cm)	ACAB (mm)	MAR (%)	iABCZ
DEP	4.21	0.39	15.32	25.31	28.81	-34.25	1.82	2.65	41.72	1.71	6.08	6.56	6.10	6.15	3.39	37.09
ACC.	36	42	44	42	44	29	39	44	21	41	41	41	40	34	33	--
DECA	1	9	1	1	1	1	1	1	1	1	1	1	1	1	1	1

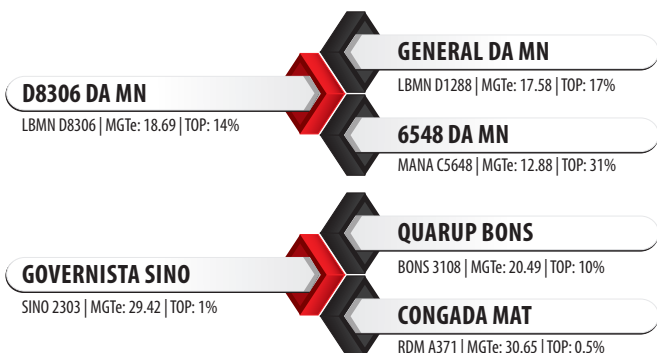
GENEPLUS OUT/2024

	PN	P120	TM120	PD	TMD	PS	GPD	STAY	PES	IPP	AOL	EGS	MAR	CAR	IQG
DEP	0.38	4.21	8.79	15.31	11.71	28.80	13.49	41.72	2.65	-34.24	6.10	6.15	3.39	0.06	49.83
ACC.	42	36	--	44	--	44	44	21	44	29	40	34	33	25	--
TOP, %	78%	2%	0.1%	0.1%	0.5%	0.1%	0.5%	1%	0.1%	0.5%	0.1%	0.1%	0.1%	86%	0.1%

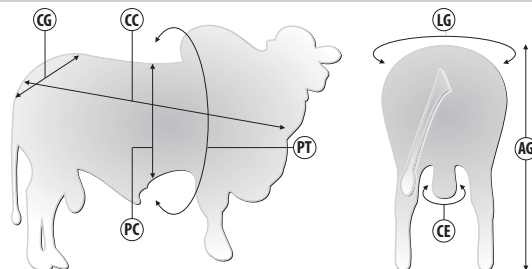


D8306 DA MN X QUARUP BONS | Reg: SINO 3138 | Criador: Sino Agropecuária | Data de Nascimento: 22/06/2022

Pedigree



Medidas aos 27 meses | 730 kg



Siglas	CC	AG	CG	LG	PT	PC	CE
Medidas (cm)	159	159	57	57	212	77	38

SUMÁRIO ANCP OUT/2024

	MP120	DPN	DP210	DP365	DP450	DPE365	DPE450	DIPP	DSTAY	D3P	DAOL	DACAB	MGTe	MGTe CR	MGTe RE	MGTe CO	MGTe F1
DEP	-0.01	1.12	15.30	26.73	28.42	0.99	0.67	-1.12	91.74	81.45	3.45	0.31	25.54	25.28	25.97	7.05	6.46
ACC.	41	59	56	59	60	0.55	57	35	43	50	59	58	52	49	59	55	55
TOP, %	72%	86%	2%	2%	2%	9%	21%	5%	1%	17%	5%	11%	3%	3%	3%	4%	5%

SUMÁRIO ABCZ | PMGZ 2024-4

	PM-EM	PN-ED	PD-ED	PA-ED	PS-ED	IPP (dias)	PE365	PE450	STAY	E.C	PREc	MUSC S	AOL (cm)	ACAB (mm)	MAR (%)	iABCZ
DEP	0.94	0.51	13.50	21.30	23.48	-34.50	0.99	1.10	42.58	2.86	4.48	4.07	4.15	4.58	1.23	30.72
ACC.	33	41	41	40	42	25	37	38	19	39	39	39	38	33	30	--
DECA	4	9	1	1	1	1	1	1	1	1	1	1	1	1	1	1

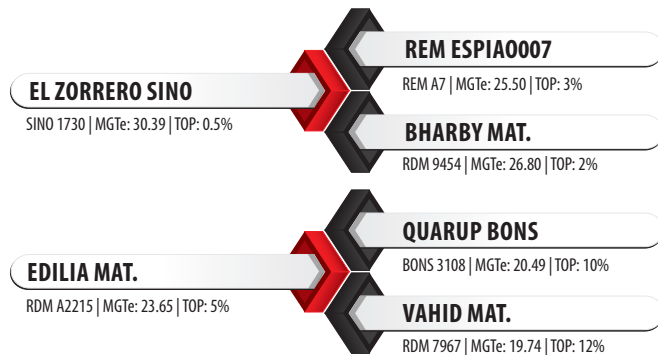
GENEPLUS OUT/2024

	PN	P120	TM120	PD	TMD	PS	GPD	STAY	PES	IPP	AOL	EGS	MAR	CAR	IQG
DEP	0.51	0.93	5.15	13.49	8.70	23.48	9.98	42.58	1.10	-34.49	4.15	4.58	1.22	0.02	37.04
ACC.	41	33	--	41	--	42	42	19	38	25	38	33	30	21	--
TOP, %	88%	37%	4%	0.5%	2%	1%	4%	0.5%	8%	0.5%	0.5%	0.1%	9%	53%	0.5%

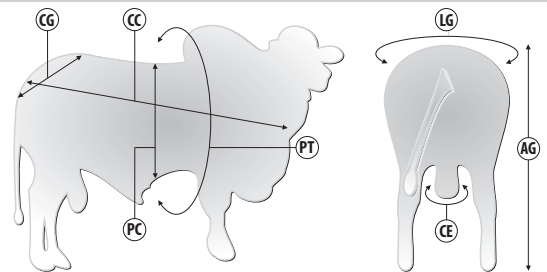


EL ZORRERO SINO X QUARUP BONS | Reg: SINO 3704 | Criador: Sino Agropecuária | Data de Nascimento: 08/05/2023

Pedigree



Medidas aos 17 meses | 550 kg



Siglas	CC	AG	CG	LG	PT	PC	CE
Medidas (cm)	142	135	39	48	119	69	35

SUMÁRIO ANCP OUT/2024

	MP120	DPN	DP210	DP365	DP450	DPE365	DPE450	DIPP	DSTAY	D3P	DAOL	DACAB	MGTe	MGTe CR	MGTe RE	MGTe CO	MGTe F1
DEP	6.86	1.66	20.88	38.97	42.27	1.38	1.80	-1.34	85.56	89.53	6.53	0.43	35.74	33.11	41.77	11.46	10.43
ACC.	45	63	60	63	64	59	62	41	48	56	64	62	57	53	64	59	60
TOP, %	0.5%	96%	0.5%	0.1%	0.1%	4%	2%	2%	6%	2%	0.1%	7%	0.1%	0.1%	0.1%	0.5%	0.5%

SUMÁRIO ABCZ | PMGZ 2024-4

	PM-EM	PN-ED	PD-ED	PA-ED	PS-ED	IPP (dias)	PE365	PE450	STAY	E.C	PREc	MUSC S	AOL (cm)	ACAB (mm)	MAR (%)	iABCZ
DEP	5.52	1.14	21.02	32.24	40.50	-27.55	1.40	1.76	35.81	4.82	2.55	4.68	6.82	3.01	1.72	35.31
ACC.	35	41	41	41	42	28	38	38	18	38	38	38	39	33	32	--
DECA	1	10	1	1	1	1	1	1	2	1	2	1	1	1	1	1

GENEPLUS OUT/2024

	PN	P120	TM120	PD	TMD	PS	GPD	STAY	PES	IPP	AOL	EGS	MAR	CAR	IQG
DEP	1.14	5.51	12.05	21.01	17.37	40.49	19.48	35.81	1.75	-27.54	6.82	3.01	1.72	0.06	46.62
ACC.	41	35	--	41	--	42	42	18	38	28	39	33	32	24	--
TOP, %	99%	0.5%	0.1%	0.1%	0.1%	0.1%	0.1%	15%	1%	2%	0.1%	0.5%	3%	90%	0.1%



ESTORIL MAT. X D4685 DA MN (CAMPEÃO) | Reg: CAMT 9926 | Criador: Nelore Mafra | Data de Nascimento: 29/09/2022

Pedigree

ESTORIL MAT.

REM A3064 | MGTe: 25.78 | TOP: 3%

QUARUP BONS

BONS 3108 | MGTe: 20.49 | TOP: 10%

BARAVAH MAT.

RDM 9089 | MGTe: 30.70 | TOP: 0.5%

4815 FIV MAFRA

MFRA 4815 | MGTe: 21.25 | TOP: 9%

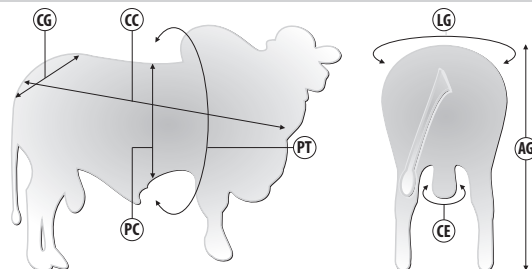
D4685 DA MN (CAMPEÃO)

LBMN D4685 | MGTe: 18.97 | TOP: 13%

3475 TH CARACOL

THA 3475 | MGTe: 17.28 | TOP: 17%

Medidas aos 23 meses | 677 kg



Siglas	CC	AG	CG	LG	PT	PC	CE
Medidas (cm)	160	156	56	54	200	76	40

SUMÁRIO ANCP OUT/2024

	MP120	DPN	DP210	DP365	DP450	DPE365	DPE450	DIPP	DSTAY	D3P	DAOL	DACAB	MGTe	MGTe CR	MGTe RE	MGTe CO	MGTe F1
DEP	5.71	1.15	11.69	27.24	26.89	1.14	1.03	-1.04	86.36	84.51	4.54	0.39	26.73	26.24	27.80	8.48	7.69
ACC.	41	59	56	59	60	55	57	35	42	49	60	59	52	48	60	55	55
TOP, %	0.5%	87%	6%	2%	3%	6%	11%	7%	5%	9%	2%	8%	2%	3%	2%	2%	3%

SUMÁRIO ABCZ | PMGZ 2024-4

	PM-EM	PN-ED	PD-ED	PA-ED	PS-ED	IPP (dias)	PE365	PE450	STAY	E.C	PREc	MUSC S	AOL (cm)	ACAB (mm)	MAR (%)	iABCZ
DEP	5.30	0.55	12.70	20.33	26.45	-34.22	1.15	1.82	40.33	0.16	7.99	6.06	5.32	1.39	0.09	30.97
ACC.	32	44	44	41	43	25	37	38	19	38	38	38	44	37	30	--
DECA	1	10	1	1	1	1	1	1	1	6	1	1	1	1	5	1

GENEPLUS OUT/2024

	PN	P120	TM120	PD	TMD	PS	GPD	STAY	PES	IPP	AOL	EGS	MAR	CAR	IQG
DEP	0.54	5.29	8.93	12.69	12.56	26.44	13.75	40.32	1.82	-34.21	5.32	1.39	0.08	-0.04	41.92
ACC.	44	32	--	44	--	43	43	19	38	25	44	37	30	21	--
TOP, %	90%	0.5%	0.1%	0.5%	0.1%	0.5%	0.5%	2%	1%	0.5%	0.1%	12%	45%	6%	0.1%

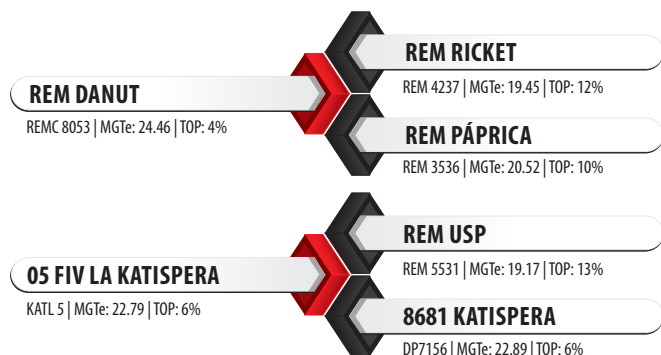


N0096 LEVEL FIV KATISPERA

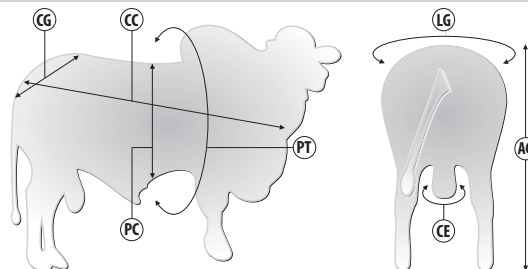


REM DANUT X REM USP | Reg: KAT 3913 | Criador: Nelore Katispera | Data de Nascimento: 09/09/2019

Pedigree



Medidas aos 27 meses | 686 kg



Siglas	CC	AG	CG	LG	PT	PC	CE
Medidas (cm)	158	160	56	54	206	88	40

SUMÁRIO ANCP OUT/2024

	MP120	DPN	DP210	DP365	DP450	DPE365	DPE450	DIPP	DSTAY	D3P	DAOL	DACAB	MGTe	MGTe CR	MGTe RE	MGTe CO	MGTe F1
DEP	2.82	0.08	5.09	23.41	21.82	0.95	1.25	-1.03	80.59	83.83	1.72	0.41	21.69	23.10	18.30	4.23	4.38
ACC.	48	62	58	62	64	59	64	38	47	54	63	62	56	53	63	58	58
TOP, %	9%	27%	14%	5%	6%	10%	8%	8%	13%	10%	18%	8%	8%	6%	9%	13%	11%

SUMÁRIO ABCZ | PMGZ 2024-4

	PM-EM	PN-ED	PD-ED	PA-ED	PS-ED	IPP (dias)	PE365	PE450	STAY	E.C	PREc	MUSC S	AOL (cm)	ACAB (mm)	MAR (%)	iABCZ
DEP	2.36	0.05	12.72	20.78	26.50	-23.65	1.06	2.13	38.41	3.28	6.53	5.22	2.64	0.41	0.30	24.49
ACC.	35	42	42	42	43	29	37	38	19	38	38	38	40	35	32	--
DECA	1	5	1	1	1	1	1	1	1	1	1	1	1	4	4	1

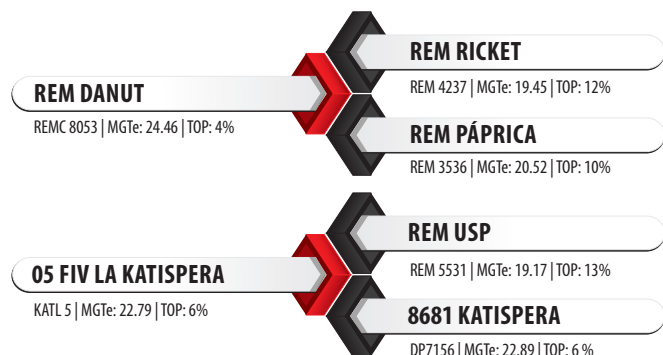
GENEPLUS OUT/2024

	PN	P120	TM120	PD	TMD	PS	GPD	STAY	PES	IPP	AOL	EGS	MAR	CAR	IQG
DEP	0.04	2.36	4.96	12.71	9.44	26.49	13.77	38.41	2.13	-23.64	2.64	0.40	0.29	-0.04	33.64
ACC.	42	35	--	42	--	43	43	19	38	29	40	35	32	23	--
TOP, %	39%	12%	5%	0.5%	2%	0.5%	0.5%	5%	0.5%	4%	5%	38%	36%	6%	0.5%

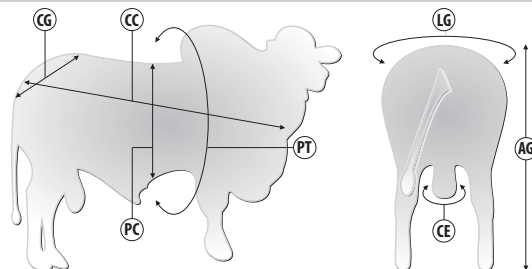


REM DANUT X REM USP | Reg: KAT 3894 | Criador: Nelore Katispera | Data de Nascimento: 06/09/2019

Pedigree



Medidas aos 24 meses | 786 kg



Siglas	CC	AG	CG	LG	PT	PC	CE
Medidas (cm)	166	158	58	52	214	81	43

SUMÁRIO ANCP OUT/2024

	MP120	DPN	DP210	DP365	DP450	DPE365	DPE450	DIPP	DSTAY	D3P	DAOL	DACAB	MGTe	MGTe CR	MGTe RE	MGTe CO	MGTe F1
DEP	3.76	-0.20	13.35	24.31	25.30	0.87	1.01	-1.18	88.18	82.74	3.65	0.79	25.85	25.76	25.96	8.58	8.62
ACC.	47	94	89	84	84	74	79	39	79	82	80	79	79	78	82	73	74
TOP, %	4%	12%	4%	4%	4%	12%	12%	4%	3%	13%	4%	2%	3%	3%	3%	2%	2%

SUMÁRIO ABCZ | PMGZ 2024-4

	PM-EM	PN-ED	PD-ED	PA-ED	PS-ED	IPP (dias)	PE365	PE450	STAY	E.C	PREc	MUSC S	AOL (cm)	ACAB (mm)	MAR (%)	iABCZ
DEP	2.74	-0.25	10.53	19.95	26.13	-15.78	0.78	2.15	37.25	1.18	8.78	7.34	5.18	3.04	1.08	24.54
ACC.	34	87	89	80	83	28	67	69	18	57	57	57	75	66	62	--
DECA	1	2	1	1	1	2	1	1	1	3	1	1	1	1	1	1

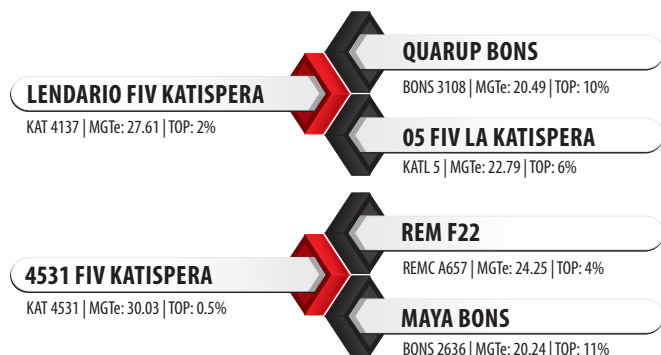
GENEPLUS OUT/2024

	PN	P120	TM120	PD	TMD	PS	GPD	STAY	PES	IPP	AOL	EGS	MAR	CAR	IQG
DEP	-0.24	2.74	4.96	10.52	10.23	26.12	15.60	37.24	2.15	-15.77	5.18	3.04	1.08	-0.05	40.69
ACC.	87	34	--	89	--	83	83	18	69	28	75	66	62	23	--
TOP, %	12%	8%	5%	2%	1%	0.5%	0.1%	8%	0.5%	14%	0.1%	0.5%	12%	4%	0.1%

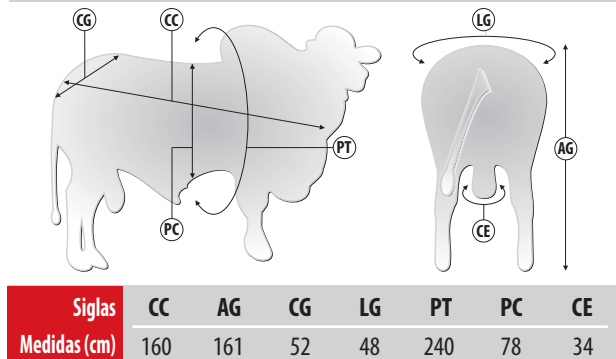


LENDARIO FIV KATISPERA X REM F22 | Reg: KAT 5820 | Criador: Nelore Katispera | Data de Nascimento: 08/09/2022

Pedigree



Medidas aos 25 meses | 855 kg



SUMÁRIO ANCP OUT/2024

	MP120	DPN	DP210	DP365	DP450	DPE365	DPE450	DIPP	DSTAY	D3P	DAOL	DACAB	MGTe	MGTe CR	MGTe RE	MGTe CO	MGTe F1
DEP	4.02	0.83	19.70	33.37	37.14	1.70	1.77	-1.05	90.62	85.04	4.84	0.98	32.89	31.31	36.50	12.42	12.42
ACC.	43	61	58	61	62	57	59	33	46	53	62	60	54	51	62	57	57
TOP, %	3%	74%	0.5%	0.5%	0.5%	2%	3%	7%	2%	8%	1%	1%	0.5%	0.5%	0.5%	0.1%	0.1%

SUMÁRIO ABCZ | PMGZ 2024-4

	PM-EM	PN-ED	PD-ED	PA-ED	PS-ED	IPP (dias)	PE365	PE450	STAY	E.C	PREc	MUSC S	AOL (cm)	ACAB (mm)	MAR (%)	iABCZ
DEP	4.18	0.31	18.21	30.20	38.30	-23.03	1.70	2.17	45.55	4.45	7.08	5.95	5.50	3.60	1.64	40.43
ACC.	30	39	40	39	41	23	35	36	16	35	35	35	36	30	28	--
DECA	1	8	1	1	1	1	1	1	1	1	1	1	1	1	1	1

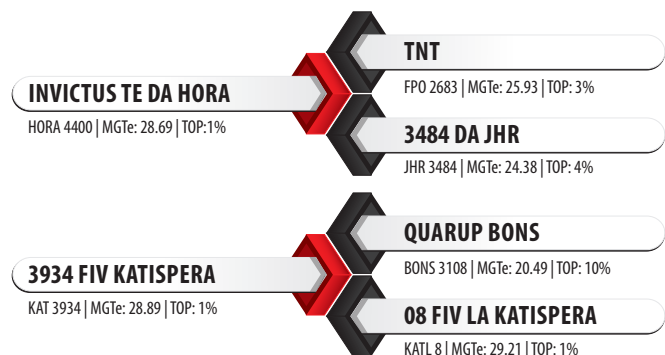
GENEPLUS OUT/2024

	PN	P120	TM120	PD	TMD	PS	GPD	STAY	PES	IPP	AOL	EGS	MAR	CAR	IQG
DEP	0.30	4.17	8.80	18.21	14.40	38.29	20.08	45.55	2.17	-23.03	5.50	3.60	1.63	-0.05	52.20
ACC.	39	30	--	40	--	41	41	16	36	23	36	3	28	24	--
TOP, %	70%	2%	0.1%	0.1%	0.1%	0.1%	0.1%	0.1%	0.1%	4%	0.1%	0.1%	4%	3%	0.1%

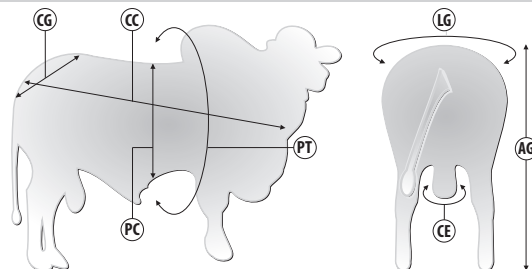


INVICTUS TE DA HORA X QUARUP BONS | Reg: KAT 6117 | Criador: Nelore Katispera | Data de Nascimento: 22/10/2022

Pedigree



Medidas aos 23 meses | 713 kg



Siglas	CC	AG	CG	LG	PT	PC	CE
Medidas (cm)	153	153	56	52	203	74	40

SUMÁRIO ANCP OUT/2024

	MP120	DPN	DP210	DP365	DP450	DPE365	DPE450	DIPP	DSTAY	D3P	DAOL	DACAB	MGTe	MGTe CR	MGTe RE	MGTe CO	MGTe F1
DEP	3.12	2.13	18.93	34.15	33.00	2.28	2.27	-1.06	91.45	86.12	5.91	0.68	32.64	31.41	35.48	10.76	10.17
ACC.	41	61	59	62	63	59	62	33	47	54	61	60	55	52	62	56	57
TOP, %	7%	99%	0.5%	0.5%	0.5%	0.1%	0.5%	7%	1%	6%	0.5%	3%	0.5%	0.5%	0.5%	0.5%	0.5%

SUMÁRIO ABCZ | PMGZ 2024-4

	PM-EM	PN-ED	PD-ED	PA-ED	PS-ED	IPP (dias)	PE365	PE450	STAY	E.C	PREc	MUSC S	AOL (cm)	ACAB (mm)	MAR (%)	iABCZ
DEP	4.22	0.95	14.10	24.42	29.83	-33.72	2.12	2.78	42.92	3.24	4.57	5.13	5.36	4.61	1.30	36.88
ACC.	28	42	41	41	43	22	41	41	16	35	35	35	42	35	32	--
DECA	1	10	1	1	1	1	1	1	1	1	1	1	1	1	1	1

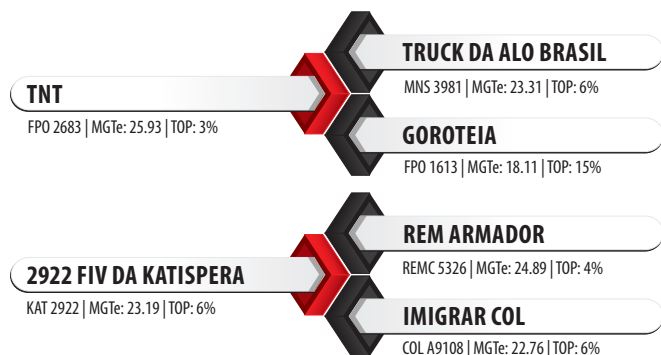
GENEPLUS OUT/2024

	PN	P120	TM120	PD	TMD	PS	GPD	STAY	PES	IPP	AOL	EGS	MAR	CAR	IQG
DEP	0.95	4.22	8.50	14.09	12.63	29.82	15.72	42.92	2.78	-33.71	5.36	4.61	1.30	0.06	47.97
ACC.	42	28	--	41	--	43	43	16	41	22	42	35	32	22	--
TOP, %	99%	2%	0.1%	0.5%	0.1%	0.1%	0.1%	0.5%	0.1%	0.5%	0.1%	0.1%	8%	86%	0.1%

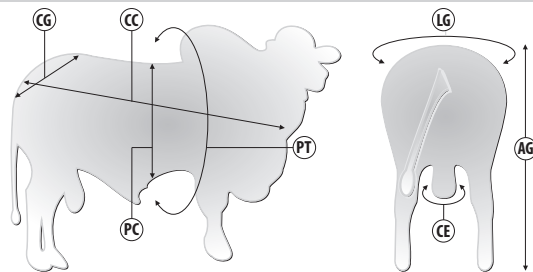


TNT X REM ARMADOR | Reg: KAT 4742 | Criador: Nelore Katispera | Data de Nascimento: 17/10/2020

Pedigree



Medidas aos 22 meses | 660 kg



Siglas	CC	AG	CG	LG	PT	PC	CE
Medidas (cm)	151	146	48	52	213	78	39

SUMÁRIO ANCP OUT/2024

	MP120	DPN	DP210	DP365	DP450	DPE365	DPE450	DIPP	DSTAY	D3P	DAOL	DACAB	MGTe	MGTe CR	MGTe RE	MGTe CO	MGTe F1
DEP	1.94	0.31	19.65	33.57	32.15	2.42	2.79	-1.26	90.92	88.38	3.27	0.59	30.75	31.64	28.62	7.62	7.73
ACC.	44	61	59	62	64	59	62	39	47	54	61	60	55	52	62	56	56
TOP, %	20%	41%	0.5%	0.5%	1%	0.1%	0.1%	3%	2%	3%	6%	4%	0.5%	0.5%	2%	3%	3%

SUMÁRIO ABCZ | PMGZ 2024-4

	PM-EM	PN-ED	PD-ED	PA-ED	PS-ED	IPP (dias)	PE365	PE450	STAY	E.C	PREc	MUSC S	AOL (cm)	ACAB (mm)	MAR (%)	iABCZ
DEP	1.89	0.36	17.73	27.22	35.90	-39.89	1.98	2.93	44.47	2.96	6.67	5.29	3.85	2.47	1.89	37.59
ACC.	35	44	44	44	45	29	43	38	20	37	37	37	43	36	30	--
DECA	2	8	1	1	1	1	1	1	1	1	1	1	1	1	1	1

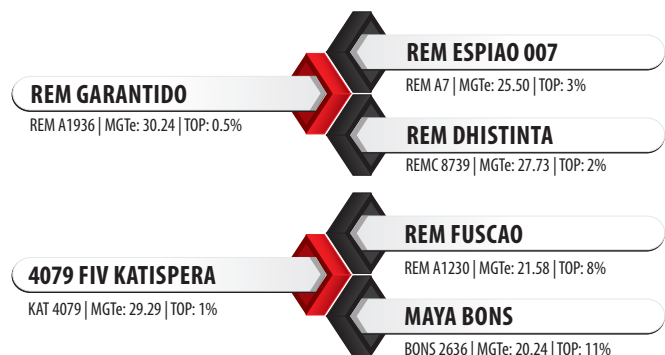
GENEPLUS OUT/2024

	PN	P120	TM120	PD	TMD	PS	GPD	STAY	PES	IPP	AOL	EGS	MAR	CAR	IQG
DEP	0.36	1.89	6.74	17.73	11.53	35.89	18.16	44.47	2.93	-39.88	3.85	2.47	1.89	0.01	47.14
ACC.	44	35	--	44	--	45	45	20	38	29	43	36	30	20	--
TOP, %	75%	19%	1%	0.1%	0.5%	0.1%	0.1%	0.1%	0.1%	0.1%	0.5%	2%	2%	46%	0.1%

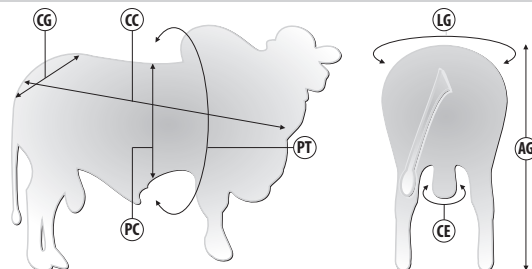


REM GARANTIDO X REM FUSCAO | Reg: KAT 5085 | Criador: Nelore Katispera | Data de Nascimento: 04/09/2021

Pedigree



Medidas aos 38 meses | 850 kg



Siglas	CC	AG	CG	LG	PT	PC	CE
Medidas (cm)	161	159	56	59	238	52	43

SUMÁRIO ANCP OUT/2024

	MP120	DPN	DP210	DP365	DP450	DPE365	DPE450	DIPP	DSTAY	D3P	DAOL	DACAB	MGTe	MGTe CR	MGTe RE	MGTe CO	MGTe F1
DEP	1.39	1.24	17.28	32.34	30.98	3.12	3.38	-1.45	78.45	91.64	4.13	0.67	29.16	28.76	30.13	9.10	8.81
ACC.	45	61	59	62	64	60	63	40	44	53	63	62	55	51	63	58	59
TOP, %	31%	90%	1%	0.5%	1%	0.1%	0.1%	1%	17%	0.5%	3%	3%	1%	1%	1%	2%	2%

SUMÁRIO ABCZ | PMGZ 2024-4

	PM-EM	PN-ED	PD-ED	PA-ED	PS-ED	IPP (dias)	PE365	PE450	STAY	E.C	PREc	MUSC S	AOL (cm)	ACAB (mm)	MAR (%)	iABCZ
DEP	-0.42	0.49	14.47	22.76	26.27	-29.99	2.33	3.73	33.46	2.88	4.67	6.40	4.31	4.34	0.69	24.58
ACC.	35	43	43	42	44	28	37	43	17	37	37	37	43	36	35	--
DECA	7	9	1	1	1	1	1	1	3	1	1	1	1	1	3	1

GENEPLUS OUT/2024

	PN	P120	TM120	PD	TMD	PS	GPD	STAY	PES	IPP	AOL	EGS	MAR	CAR	IQG
DEP	0.49	-0.42	4.17	14.47	7.12	26.26	11.79	33.46	3.73	-29.98	4.31	4.34	0.69	0.02	37.10
ACC.	43	35	--	43	--	44	44	17	43	28	43	36	35	25	--
TOP, %	86%	68%	10%	0.1%	6%	0.5%	2%	31%	0.1%	1%	0.5%	0.1%	22%	55%	0.5%

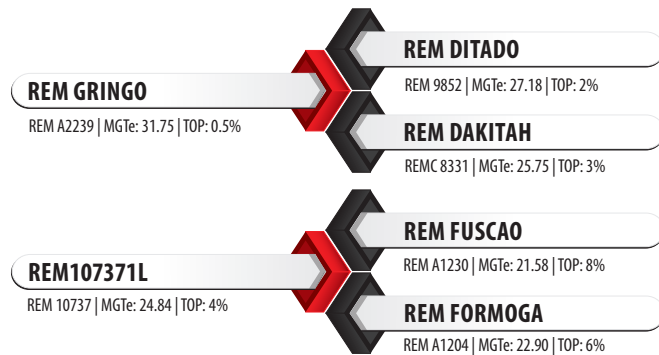


N0157 REM LACAN

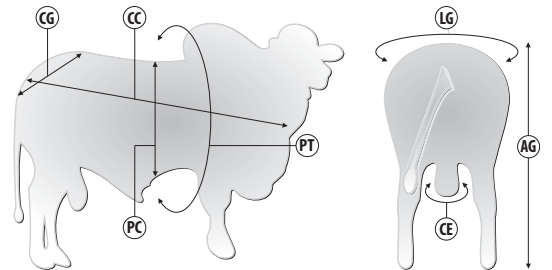


REM GRINGO X REM FUSCAO | Reg: REMP 1397 | Criador: Genética Aditiva | Data de Nascimento: 12/07/2021

Pedigree



Medidas aos 26 meses | 764 kg



Siglas	CC	AG	CG	LG	PT	PC	CE
Medidas (cm)	164	159	54	54	213	75	43

SUMÁRIO ANCP OUT/2024

	MP120	DPN	DP210	DP365	DP450	DPE365	DPE450	DIPP	DSTAY	D3P	DAOL	DACAB	MGTe	MGTe CR	MGTe RE	MGTe CO	MGTe F1
DEP	5.13	0.88	12.67	30.12	28.60	2.06	1.99	-1.34	88.71	91.02	5.06	0.35	29.51	29.34	29.91	8.54	7.71
ACC.	41	60	56	59	61	55	58	35	45	53	60	59	53	50	60	56	56
TOP, %	1%	78%	5%	1%	2%	0.5%	2%	2%	3%	1%	1%	10%	1%	1%	1%	2%	3%

SUMÁRIO ABCZ | PMGZ 2024-4

	PM-EM	PN-ED	PD-ED	PA-ED	PS-ED	IPP (dias)	PE365	PE450	STAY	E.C	PREc	MUSC S	AOL (cm)	ACAB (mm)	MAR (%)	iABCZ
DEP	2.28	0.25	9.38	19.99	25.62	-13.71	1.74	2.07	40.11	2.92	7.61	6.51	5.77	0.41	1.77	26.07
ACC.	30	39	39	39	40	22	34	35	17	33	33	33	38	31	30	--
DECA	1	7	1	1	1	2	1	1	1	1	1	1	1	4	1	1

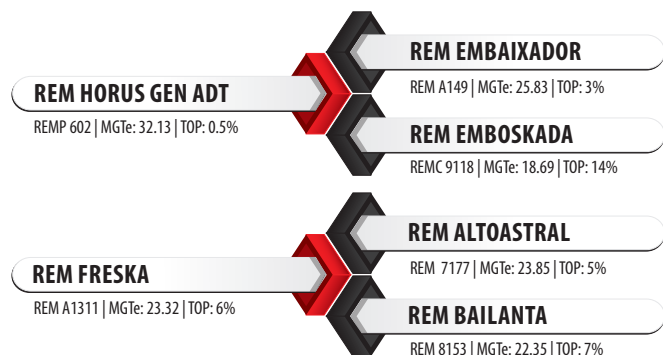
GENEPLUS OUT/2024

	PN	P120	TM120	PD	TMD	PS	GPD	STAY	PES	IPP	AOL	EGS	MAR	CAR	IQG
DEP	0.24	2.28	5.24	9.38	8.70	25.62	16.24	40.11	2.07	-13.70	5.77	0.41	1.76	0.03	38.19
ACC.	39	30	--	39	--	40	40	17	0.35	22	38	31	30	23	--
TOP, %	63%	13%	4%	4%	2%	0.5%	0.1%	2%	0.5%	18%	0.1%	38%	3%	62%	0.5%

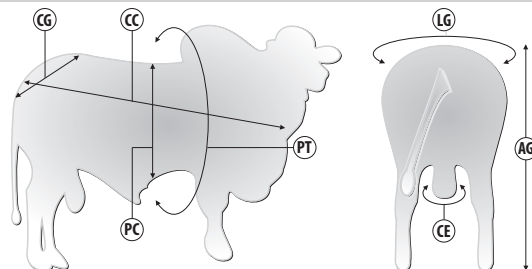


REM HORUS GEN ADT X REM ALTOASTRAL | Reg: REMC A5068 | Criador: Genética Aditiva | Data de Nascimento: 06/08/2022

Pedigree



Medidas aos 25 meses | 691 kg



Siglas	CC	AG	CG	LG	PT	PC	CE
Medidas (cm)	160	160	56	54	206	77	38

SUMÁRIO ANCP OUT/2024

	MP120	DPN	DP210	DP365	DP450	DPE365	DPE450	DIPP	DSTAY	D3P	DAOL	DACAB	MGTe	MGTe CR	MGTe RE	MGTe CO	MGTe F1
DEP	7.05	1.58	15.35	27.26	29.22	1.44	1.59	-0.87	84.00	87.01	2.78	1.04	28.69	29.37	27.04	8.20	8.49
ACC.	43	63	58	61	63	59	61	39	45	54	61	59	54	51	62	56	57
TOP, %	0.1%	95%	2%	2%	2%	3%	4%	15%	8%	4%	8%	1%	1%	1%	2%	2%	2%

SUMÁRIO ABCZ | PMGZ 2024-3

	PM-EM	PN-ED	PD-ED	PA-ED	PS-ED	IPP (dias)	PE365	PE450	STAY	E.C	PREc	MUSC S	AOL (cm)	ACAB (mm)	MAR (%)	iABCZ
DEP	7.14	1.10	12.95	21.12	25.72	-12.17	1.39	1.79	36.70	1.19	5.47	4.57	2.01	2.55	-1.04	27.76
ACC.	34	43	44	44	44	26	42	42	18	37	37	37	40	33	32	--
DECA	1	10	1	1	1	2	1	1	1	3	1	1	1	1	9	1

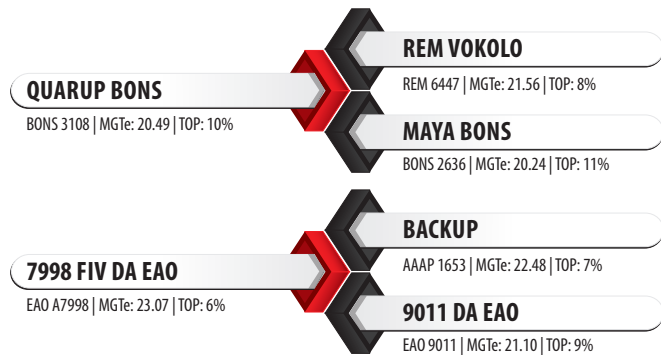
GENEPLUS OUT/2024

	PN	P120	TM120	PD	TMD	PS	GPD	STAY	PES	IPP	AOL	EGS	MAR	CAR	IQG
DEP	1.14	6.76	10.68	13.36	14.92	25.26	11.90	36.58	1.87	-14.81	2.87	2.65	-1.11	0.05	37.38
ACC.	43	35	--	44	--	44	44	18	42	26	40	33	32	25	--
TOP, %	99%	0.1%	0.1%	0.5%	0.1%	0.5%	2%	11%	0.5%	16%	4%	2%	89%	81%	0.5%

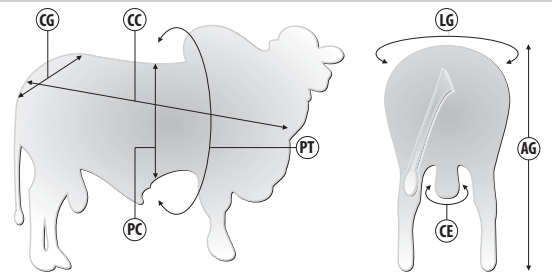


QUARUP BONS X BACKUP | Reg: EAO B3611 | Criador: EAO Empreendimento Agropecuário e Organizações S.A. | Data de Nascimento: 30/04/2020

Pedigree



Medidas aos 28 meses | 820 kg



Siglas	CC	AG	CG	LG	PT	PC	CE
Medidas (cm)	159	148	55	55	225	79	40

SUMÁRIO ANCP OUT/2024

	MP120	DPN	DP210	DP365	DP450	DPE365	DPE450	DIPP	DSTAY	D3P	DAOL	DACAB	MGTe	MGTe CR	MGTe RE	MGTe CO	MGTe F1
DEP	4.46	0.83	11.18	21.88	20.75	1.69	1.79	-1.12	88.29	84.27	3.21	0.29	24.57	26.21	20.74	5.43	5.31
ACC.	48	75	70	71	72	63	69	42	79	82	69	67	72	72	70	64	64
TOP, %	2%	74%	7%	6%	8%	2%	2%	5%	3%	9%	6%	12%	4%	3%	7%	8%	8%

SUMÁRIO ABCZ | PMGZ 2024-4

	PM-EM	PN-ED	PD-ED	PA-ED	PS-ED	IPP (dias)	PE365	PE450	STAY	E.C	PREc	MUSC S	AOL (cm)	ACAB (mm)	MAR (%)	iABCZ
DEP	5.48	0.02	7.60	16.03	20.99	-32.33	1.94	2.15	43.66	2.57	4.34	3.68	3.23	0.25	1.46	29.88
ACC.	36	68	63	49	50	30	38	39	21	38	38	38	41	36	35	--
DECA	1	4	1	1	1	1	1	1	1	1	1	1	1	4	1	1

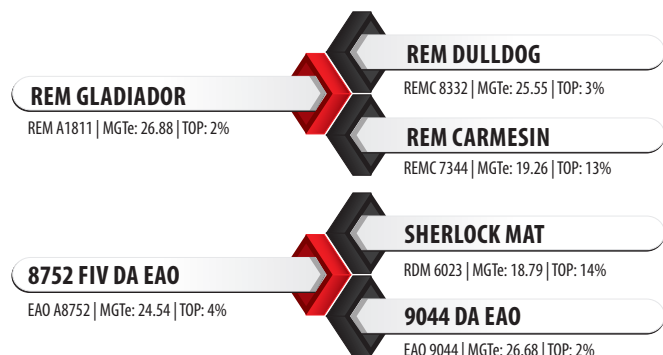
GENEPLUS OUT/2024

	PN	P120	TM120	PD	TMD	PS	GPD	STAY	PES	IPP	AOL	EGS	MAR	CAR	IQG
DEP	0.02	5.47	7.75	7.59	11.42	20.99	13.39	43.66	2.15	-32.33	3.23	0.25	1.45	0.06	40.69
ACC.	68	36	--	63	--	50	50	21	39	30	41	36	35	26	--
TOP, %	36%	0.5%	0.5%	9%	0.5%	2%	0.5%	0.5%	0.5%	0.5%	2%	43%	6%	85%	0.1%

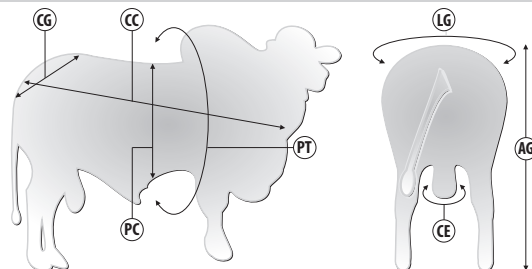


REM GLADIADOR X SHERLOCK MAT | Reg: EAO B4252 | Criador: EAO - Empreendimentos Agropecuários e Organizações S.A | Data de Nascimento: 13/08/2020

Pedigree



Medidas aos 26 meses | 721 kg



Siglas	CC	AG	CG	LG	PT	PC	CE
Medidas (cm)	152	146	53	55	217	82	39

SUMÁRIO ANCP OUT/2024

	MP120	DPN	DP210	DP365	DP450	DPE365	DPE450	DIPP	DSTAY	D3P	DAOL	DACAB	MGTe	MGTe CR	MGTe RE	MGTe CO	MGTe F1
DEP	3.65	0.65	16.28	26.36	26.11	1.41	1.52	-1.74	85.54	93.98	3.15	0.26	27.96	29.71	23.74	7.09	6.73
ACC.	46	61	60	63	64	60	63	40	46	54	62	61	56	53	63	58	58
TOP, %	4%	63%	2%	3%	3%	3%	4%	0.1%	6%	0.1%	6%	13%	2%	0.5%	4%	4%	4%

SUMÁRIO ABCZ | PMGZ 2024-4

	PM-EM	PN-ED	PD-ED	PA-ED	PS-ED	IPP (dias)	PE365	PE450	STAY	E.C	PREc	MUSC S	AOL (cm)	ACAB (mm)	MAR (%)	iABCZ
DEP	4.68	0.71	13.64	21.93	27.02	-32.53	1.41	2.02	33.82	3.78	7.15	6.36	3.00	-0.41	2.29	23.86
ACC.	35	43	44	44	45	29	42	43	20	38	38	38	44	36	35	--
DECA	1	10	1	1	1	1	1	1	3	1	1	1	1	7	1	1

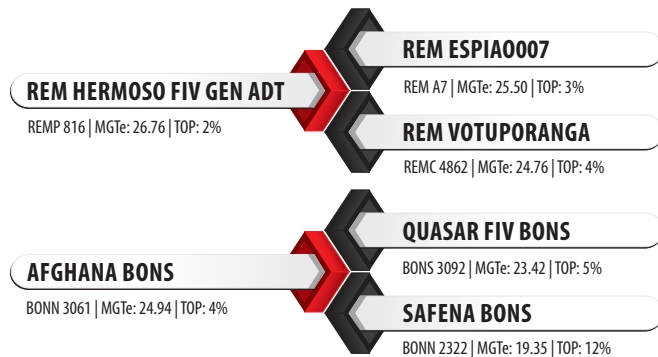
GENEPLUS OUT/2024

	PN	P120	TM120	PD	TMD	PS	GPD	STAY	PES	IPP	AOL	EGS	MAR	CAR	IQG
DEP	0.71	4.67	9.12	13.64	13.30	27.02	13.37	33.81	2.02	-35.52	2.99	-0.41	2.28	-0.03	34.35
ACC.	43	35	--	44	--	45	45	20	43	29	44	36	35	25	--
TOP, %	97%	1%	0.1%	0.5%	0.1%	0.5%	0.5%	28%	0.5%	0.5%	3%	66%	1%	8%	0.5%

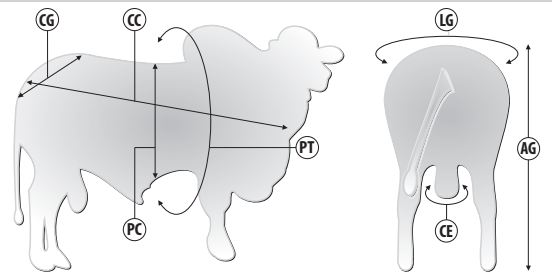


REM HERMOSO FIV GEN ADT X QUASAR FIV BONS | Reg: BONS 4772 | Criador: Fazenda Bonsucesso | Data de Nascimento: 30/01/2023

Pedigree



Medidas aos 20 meses | 580 kg



Siglas	CC	AG	CG	LG	PT	PC	CE
Medidas (cm)	142	144	39	48	190	69	35

SUMÁRIO ANCP OUT/2024

	MP120	DPN	DP210	DP365	DP450	DPE365	DPE450	DIPP	DSTAY	D3P	DAOL	DACAB	MGTe	MGTe CR	MGTe RE	MGTe CO	MGTe F1
DEP	2.85	0.12	17.22	31.97	33.98	1.65	1.93	-1.23	88.66	86.39	4.39	1.34	30.73	29.08	34.49	11.75	12.48
ACC.	43	60	58	61	62	58	58	37	41	50	60	59	53	49	61	55	55
TOP, %	9%	29%	1%	0.5%	0.5%	2%	2%	3%	3%	5%	2%	0.5%	0.5%	1%	0.5%	0.5%	0.1%

SUMÁRIO ABCZ | PMGZ 2024-4

	PM-EM	PN-ED	PD-ED	PA-ED	PS-ED	IPP (dias)	PE365	PE450	STAY	E.C	PREc	MUSC S	AOL (cm)	ACAB (mm)	MAR (%)	iABCZ
DEP	2.54	-0.20	13.43	22.68	30.68	-39.64	1.85	2.64	49.59	2.39	6.87	6.53	4.38	5.29	0.27	40.96
ACC.	32	40	43	42	44	25	41	37	17	37	37	37	39	32	29	--
DECA	1	2	1	1	1	1	1	1	1	1	1	1	1	1	4	1

GENEPLUS OUT/2024

	PN	P120	TM120	PD	TMD	PS	GPD	STAY	PES	IPP	AOL	EGS	MAR	CAR	IQG
DEP	-0.20	2.54	6.21	13.42	11.52	30.68	17.25	49.59	2.64	-39.63	4.38	5.29	0.26	0.05	54.38
ACC.	40	32	--	43	--	44	44	17	37	25	39	32	29	21	--
TOP, %	15%	10%	2%	0.5%	0.5%	0.1%	0.1%	0.1%	0.1%	0.1%	0.5%	0.1%	38%	81%	0.1%



B6777 DA S. NICE X IMAN BONS | Reg: BONS 4773 | Criador: Fazenda Bonsucesso | Data de Nascimento: 30/01/2023

Pedigree

B6777 DA S. NICE

GRI B6777 | MGTe: 26.59 | TOP: 2%

REM ARMADOR

REMC 5326 | MGTe: 24.89 | TOP: 4%

AGUITA DA S.NICE

GRI B870 | MGTe: 21.39 | TOP: 8%

IMAN BONS

RDM 1913 | MGTe: 19.62 | TOP: 12%

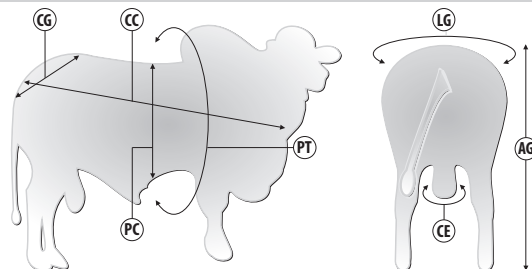
PERSEPOLIS BONS

BONN 1865 | MGTe: 23.05 | TOP: 6%

MAKALA BONS

BONN 1275 | MGTe: 20.31 | TOP: 10%

Medidas aos 21 meses | 564 kg



Siglas	CC	AG	CG	LG	PT	PC	CE
Medidas (cm)	135	146	44	43	195	68	37

SUMÁRIO ANCP OUT/2024

	MP120	DPN	DP210	DP365	DP450	DPE365	DPE450	DIPP	DSTAY	D3P	DAOL	DACAB	MGTe	MGTe CR	MGTe RE	MGTe CO	MGTe F1
DEP	5.09	0.68	12.55	19.80	17.04	1.65	1.84	-1.10	94.48	88.54	4.88	0.67	27.73	29.54	23.47	8.43	8.07
ACC.	41	58	56	60	60	58	57	34	41	48	59	57	51	48	59	53	53
TOP, %	1%	65%	5%	8%	13%	2%	2%	6%	0.5%	3%	1%	3%	2%	0.5%	4%	2%	2%

SUMÁRIO ABCZ | PMGZ 2024-4

	PM-EM	PN-ED	PD-ED	PA-ED	PS-ED	IPP (dias)	PE365	PE450	STAY	E.C	PREc	MUSC S	AOL (cm)	ACAB (mm)	MAR (%)	iABCZ
DEP	5.54	0.14	8.94	13.38	15.67	-25.65	1.57	2.45	47.36	0.14	6.27	4.87	4.63	3.50	1.30	33.47
ACC.	30	39	42	42	44	22	41	37	19	36	36	36	37	31	28	--
DECA	1	6	1	1	1	1	1	1	1	6	1	1	1	1	1	1

GENEPLUS OUT/2024

	PN	P120	TM120	PD	TMD	PS	GPD	STAY	PES	IPP	AOL	EGS	MAR	CAR	IQG
DEP	0.14	5.53	7.89	8.93	11.51	15.66	6.73	47.36	2.45	-25.64	4.63	3.50	1.29	0.01	43.87
ACC.	39	30	--	42	--	44	44	19	37	22	37	31	28	19	--
TOP, %	50%	0.5%	0.5%	5%	0.5%	7%	14%	0.1%	0.1%	2%	0.1%	0.5%	8%	33%	0.1%

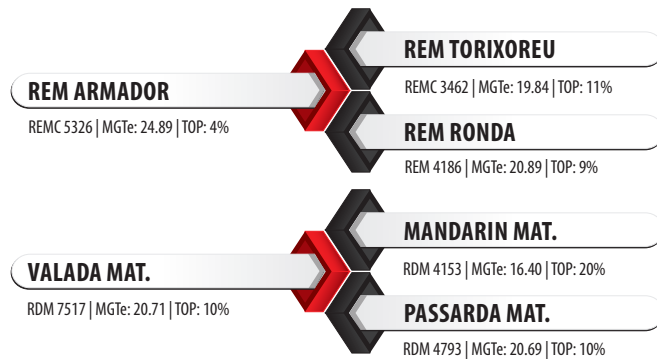


N0022 CONDOR MAT.

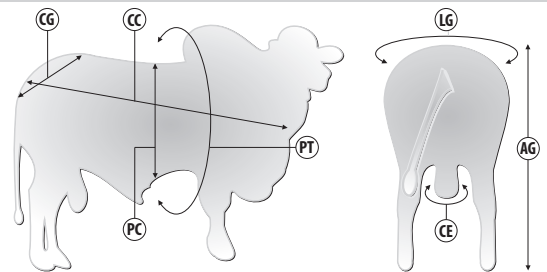


REM ARMADOR X MANDARIN MAT. | Reg: RDM A24 | Criador: Rancho da Matinha | Data de Nascimento: 01/08/2017

Pedigree



Medidas aos 39 meses | 935 kg



Siglas	CC	AG	CG	LG	PT	PC	CE
Medidas (cm)	175	154	56	53	233	86	41

SUMÁRIO ANCP OUT/2024

	MP120	DPN	DP210	DP365	DP450	DPE365	DPE450	DIPP	DSTAY	D3P	DAOL	DACAB	MGTe	MGTe CR	MGTe RE	MGTe CO	MGTe F1
DEP	-0.77	-0.93	4.09	9.00	7.63	1.59	2.18	-1.05	83.03	87.41	0.39	0.35	15.07	18.70	6.51	3.56	3.67
ACC.	73	93	90	91	91	67	69	77	79	88	71	68	82	83	81	68	68
TOP, %	89%	2%	38%	36%	41%	2%	1%	7%	9%	4%	43%	10%	24%	16%	38%	17%	15%

SUMÁRIO ABCZ | PMGZ 2024-4

	PM-EM	PN-ED	PD-ED	PA-ED	PS-ED	IPP (dias)	PE365	PE450	STAY	E.C	PREc	MUSC S	AOL (cm)	ACAB (mm)	MAR (%)	iABCZ
DEP	1.42	0.12	7.93	13.93	18.98	-23.62	1.50	1.89	38.01	1.87	4.98	3.94	1.92	0.78	0.30	20.27
ACC.	28	60	69	62	66	26	44	43	20	21	21	21	31	23	20	--
DECA	3	6	1	1	1	1	1	1	1	1	1	1	1	3	4	1

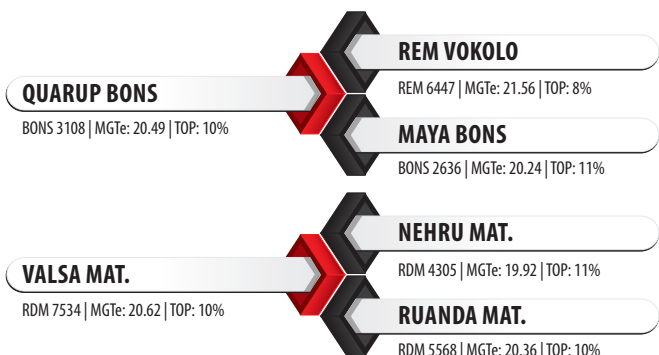
GENEPLUS OUT/2024

	PN	P120	TM120	PD	TMD	PS	GPD	STAY	PES	IPP	AOL	EGS	MAR	CAR	IQG
DEP	0.12	1.41	3.52	7.92	7.16	18.98	11.05	38.00	1.89	-23.62	1.92	0.78	0.29	0.02	26.41
ACC.	61	28	--	69	--	66	66	20	43	26	31	23	20	19	--
TOP, %	48%	27%	15%	8%	6%	3%	2%	6%	0.5%	4%	13%	26%	36%	57%	3%

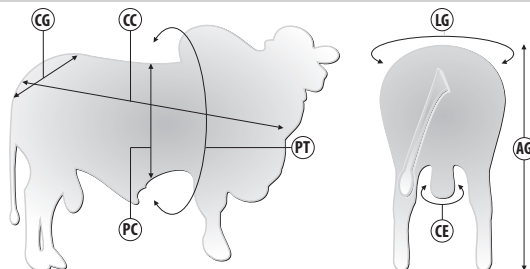


QUARUP BONS X NEHRU MAT. | Reg: RDM A2162 | Criador: Sino Agropecuária | Data de Nascimento: 07/07/2019

Pedigree



Medidas aos 16 meses | 622 kg



Siglas	CC	AG	CG	LG	PT	PC	CE
Medidas (cm)	143	141	51	52	204	73	38

SUMÁRIO ANCP OUT/2024

	MP120	DPN	DP210	DP365	DP450	DPE365	DPE450	DIPP	DSTAY	D3P	DAOL	DACAB	MGTe	MGTe CR	MGTe RE	MGTe CO	MGTe F1
DEP	2.56	0.42	9.91	20.88	17.27	2.31	2.29	-0.56	82.86	77.97	2.49	0.48	21.03	22.56	17.54	3.40	3.47
ACC.	48	77	69	71	73	66	72	45	79	82	81	79	74	72	77	73	73
TOP, %	12%	48%	10%	7%	13%	0.1%	0.5%	38%	10%	31%	10%	6%	9%	7%	10%	18%	16%

SUMÁRIO ABCZ | PMGZ 2024-4

	PM-EM	PN-ED	PD-ED	PA-ED	PS-ED	IPP (dias)	PE365	PE450	STAY	E.C	PREc	MUSC S	AOL (cm)	ACAB (mm)	MAR (%)	iABCZ
DEP	3.17	-0.26	8.09	15.57	17.60	-23.11	2.40	3.15	40.34	0.46	6.96	5.86	2.91	1.59	0.19	25.43
ACC.	39	78	80	68	70	31	44	45	22	41	41	41	61	51	34	--
DECA	1	2	1	1	1	1	1	1	1	5	1	1	1	1	4	1

GENEPLUS OUT/2024

	PN	P120	TM120	PD	TMD	PS	GPD	STAY	PES	IPP	AOL	EGS	MAR	CAR	IQG
DEP	-0.25	3.17	5.60	8.09	8.24	17.60	9.50	40.34	3.15	-23.10	2.91	1.59	0.18	0.15	37.22
ACC.	78	39	--	80	--	70	70	22	45	31	61	51	34	31	--
TOP, %	11%	5%	3%	7%	3%	4%	5%	2%	0.1%	4%	3%	9%	41%	99%	0.5%



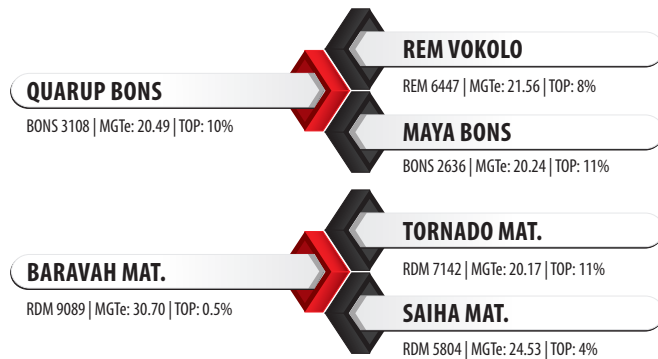
N066

ESCORIAL MAT.

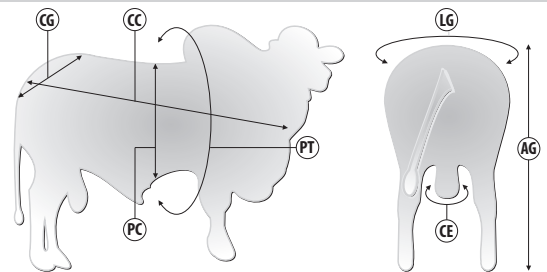


QUARUP BONS X TORNADO MAT. | Reg: RDM A3053 | Criador: Rancho da Matinha | Data de Nascimento: 24/09/2019

Pedigree



Medidas aos 26 meses | 745 kg



Siglas	CC	AG	CG	LG	PT	PC	CE
Medidas (cm)	163	159	55	49	205	81	34

SUMÁRIO ANCP OUT/2024

	MP120	DPN	DP210	DP365	DP450	DPE365	DPE450	DIPP	DSTAY	D3P	DAOL	DACAB	MGTe	MGTe CR	MGTe RE	MGTe CO	MGTe F1
DEP	2.76	2.49	17.90	29.24	31.86	0.59	0.25	-0.62	86.98	83.75	4.96	0.55	28.86	27.33	32.23	9.45	8.94
ACC.	49	74	68	71	73	66	71	41	79	82	71	69	72	72	72	66	66
TOP, %	10%	100%	1%	2%	1%	20%	38%	33%	4%	11%	1%	5%	1%	2%	1%	1%	2%

SUMÁRIO ABCZ | PMGZ 2024-4

	PM-EM	PN-ED	PD-ED	PA-ED	PS-ED	IPP (dias)	PE365	PE450	STAY	E.C	PREc	MUSC S	AOL (cm)	ACAB (mm)	MAR (%)	iABCZ
DEP	4.19	1.08	14.88	24.79	30.09	-15.48	1.16	0.83	39.31	3.15	5.81	5.04	5.30	2.27	0.93	29.97
ACC.	37	74	58	52	54	30	47	47	20	40	40	40	43	36	34	--
DECA	1	10	1	1	1	2	1	2	1	1	1	1	1	1	2	1

GENEPLUS OUT/2024

	PN	P120	TM120	PD	TMD	PS	GPD	STAY	PES	IPP	AOL	EGS	MAR	CAR	IQG
DEP	1.08	4.18	8.85	14.87	11.76	30.09	15.21	39.31	0.83	-15.47	5.30	2.27	0.93	0.01	36.49
ACC.	74	37	--	58	--	54	54	20	47	30	43	36	34	30	--
TOP, %	99%	2%	0.1%	0.1%	0.5%	0.1%	0.5%	3%	17%	14%	0.1%	3%	15%	43%	0.5%



GAUPO FIV CAMPARINO X QUARK COL | Reg: JHVM 21023 | Criador: Fazenda Camparino | Data de Nascimento: 23/09/2020

Pedigree

GAUPO FIV CAMPARINO

JHVM 16068 | MGTe: 20.86 | TOP: 9%

REM DIABLU

REMC 8206 | MGTe: 20.32 | TOP: 10%

JHVM 12772 FIV CAMPARINO

JHVM 12772 | MGTe: 20.60 | TOP: 10%

QUARK COL

7700 L4810 | MGTe: 17.45 | TOP: 16%

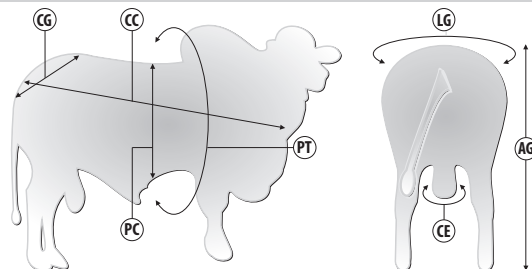
JHVM 11330 FIV

JHVM 11330 | MGTe: 22.61 | TOP: 7%

TOALHA FIV DO JHV

JHVM 6705 | MGTe: 15.54 | TOP: 22%

Medidas aos 25 meses | 761 kg



Siglas	CC	AG	CG	LG	PT	PC	CE
Medidas (cm)	152	147	47	52	210	78	38

SUMÁRIO ANCP OUT/2024

	MP120	DPN	DP210	DP365	DP450	DPE365	DPE450	DIPP	DSTAY	D3P	DAOL	DACAB	MGTe	MGTe CR	MGTe RE	MGTe CO	MGTe F1
DEP	0.83	1.01	9.94	21.90	22.28	1.35	1.71	-1.17	87.54	85.07	5.05	0.41	24.05	23.06	26.26	7.60	6.68
ACC.	49	65	62	65	66	61	64	40	51	58	65	63	59	56	65	58	58
TOP, %	46%	82%	10%	6%	6%	4%	3%	4%	4%	7%	1%	8%	5%	6%	3%	3%	4%

SUMÁRIO ABCZ | PMGZ 2024-4

	PM-EM	PN-ED	PD-ED	PA-ED	PS-ED	IPP (dias)	PE365	PE450	STAY	E.C	PREc	MUSC S	AOL (cm)	ACAB (mm)	MAR (%)	iABCZ
DEP	0.85	0.24	7.78	13.71	19.29	-20.20	1.44	1.62	38.64	0.29	4.55	3.43	4.73	0.63	-0.35	21.34
ACC.	32	44	44	44	45	27	36	37	19	35	35	35	44	36	25	--
DECA	4	7	1	1	1	1	1	1	1	6	1	1	1	3	7	1

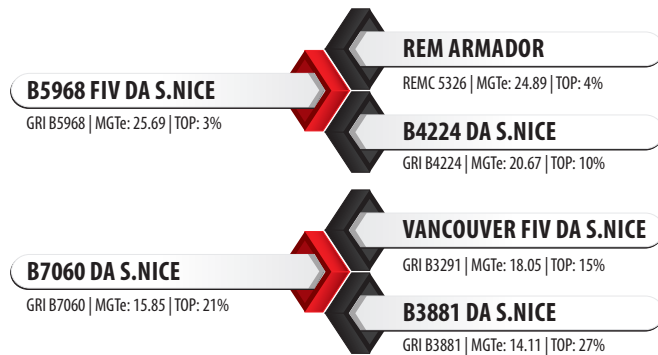
GENEPLUS OUT/2024

	PN	P120	TM120	PD	TMD	PS	GPD	STAY	PES	IPP	AOL	EGS	MAR	CAR	IQG
DEP	0.23	0.85	3.18	7.78	4.33	19.29	11.50	38.64	1.62	-20.19	4.73	0.62	-0.35	0.09	28.01
ACC.	44	32	--	44	--	45	45	19	37	27	44	36	25	14	--
TOP, %	62%	39%	19%	8%	22%	3%	2%	5%	2%	7%	0.1%	31%	64%	98%	2%

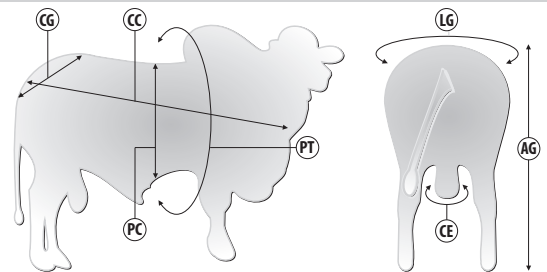


B5968 FIV DA S.NICE X VANCOUVER FIV DA S.NICE | Reg: GRI B9458 | Criador: Fazenda Santa Nice | Data de Nascimento: 03/09/2019

Pedigree



Medidas aos 27 meses | 716 kg



Siglas	CC	AG	CG	LG	PT	PC	CE
Medidas (cm)	152	160	56	56	216	76	37

SUMÁRIO ANCP OUT/2024

	MP120	DPN	DP210	DP365	DP450	DPE365	DPE450	DIPP	DSTAY	D3P	DAOL	DACAB	MGTe	MGTe CR	MGTe RE	MGTe CO	MGTe F1
DEP	1.64	0.79	10.50	22.26	23.30	0.87	0.59	-0.98	84.17	75.55	2.77	0.56	21.14	20.71	22.05	7.79	7.99
ACC.	40	61	56	58	60	54	57	34	43	50	59	58	52	48	59	52	53
TOP, %	26%	72%	9%	6%	5%	12%	23%	10%	8%	38%	8%	4%	9%	11%	5%	3%	2%

SUMÁRIO ABCZ | PMGZ 2024-4

	PM-EM	PN-ED	PD-ED	PA-ED	PS-ED	IPP (dias)	PE365	PE450	STAY	E.C	PREc	MUSC S	AOL (cm)	ACAB (mm)	MAR (%)	iABCZ
DEP	1.36	0.44	10.83	20.19	23.02	-17.67	0.83	0.85	38.97	1.91	4.54	3.91	2.46	2.07	3.37	22.96
ACC.	32	43	43	39	45	23	33	41	20	34	34	34	44	35	35	--
DECA	3	9	1	1	1	1	1	2	1	2	1	1	1	1	1	1

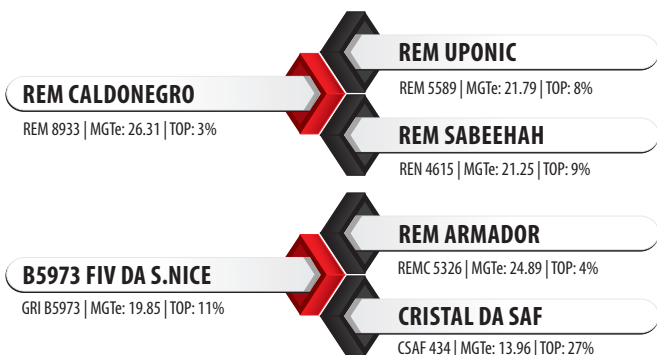
GENEPLUS OUT/2024

	PN	P120	TM120	PD	TMD	PS	GPD	STAY	PES	IPP	AOL	EGS	MAR	CAR	IQG
DEP	0.44	1.35	4.26	10.82	6.35	23.01	12.19	38.96	0.85	-17.67	2.46	2.07	3.37	-0.01	27.79
ACC.	43	32	--	43	--	45	45	20	41	23	44	35	35	16	--
TOP, %	83%	28%	9%	2%	9%	1%	1%	4%	16%	10%	7%	4%	0.1%	21%	2%

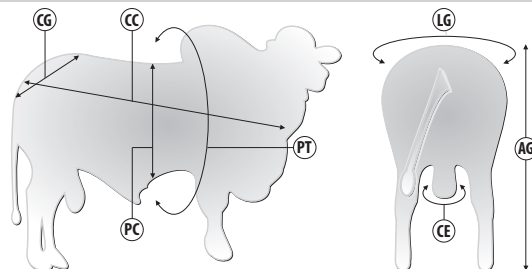


REM CALDONEGRO X REM ARMADOR | Reg: GRI B9452 | Criador: Fazenda Santa Nice | Data de Nascimento: 04/09/2019

Pedigree



Medidas aos 27 meses | 729 kg



Siglas	CC	AG	CG	LG	PT	PC	CE
Medidas (cm)	163	145	57	53	207	77	40

SUMÁRIO ANCP OUT/2024

	MP120	DPN	DP210	DP365	DP450	DPE365	DPE450	DIPP	DSTAY	D3P	DAOL	DACAB	MGTe	MGTe CR	MGTe RE	MGTe CO	MGTe F1
DEP	3.63	0.05	8.66	18.13	18.67	1.03	1.00	-1.13	89.16	82.48	1.74	0.49	21.43	23.44	16.68	4.27	4.40
ACC.	49	64	62	64	65	59	61	42	50	57	64	63	58	55	64	58	59
TOP, %	5%	25%	14%	11%	11%	8%	12%	5%	3%	14%	18%	6%	8%	6%	12%	13%	11%

SUMÁRIO ABCZ | PMGZ 2024-4

	PM-EM	PN-ED	PD-ED	PA-ED	PS-ED	IPP (dias)	PE365	PE450	STAY	E.C	PREc	MUSC S	AOL (cm)	ACAB (mm)	MAR (%)	iABCZ
DEP	5.51	-0.49	5.66	13.55	16.04	-27.60	0.85	0.99	48.42	1.68	3.63	4.26	1.31	2.88	-0.08	30.57
ACC.	36	47	50	44	47	29	38	40	25	39	39	39	45	38	37	--
DECA	1	1	2	1	1	1	1	1	1	1	1	1	2	1	6	1

GENEPLUS OUT/2024

	PN	P120	TM120	PD	TMD	PS	GPD	STAY	PES	IPP	AOL	EGS	MAR	CAR	IQG
DEP	-0.48	5.50	7.01	5.66	9.88	16.03	10.37	48.41	0.99	-27.60	1.31	2.88	-0.07	0.06	38.21
ACC.	47	36	--	50	--	47	47	25	40	29	45	38	37	21	--
TOP, %	3%	0.5%	1%	19%	1%	7%	3%	0.1%	11%	2%	26%	1%	52%	89%	0.5%

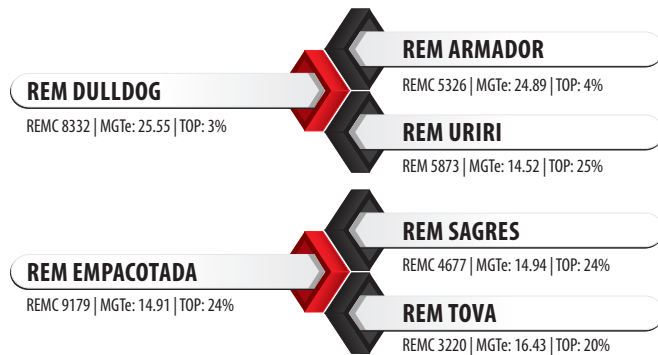


N0036 REM GRITÃO

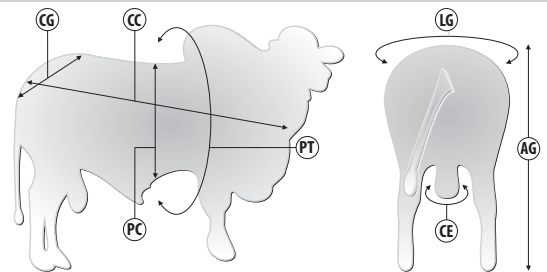


REM DULLDOG X REM SAGRES | Reg: REM A2277 | Criador: Genética Aditiva | Data de Nascimento: 06/11/2017

Pedigree



Medidas aos 36 meses | 1.021 kg



Siglas	CC	AG	CG	LG	PT	PC	CE
Medidas (cm)	170	164	62	62	232	82	40

SUMÁRIO ANCP OUT/2024

	MP120	DPN	DP210	DP365	DP450	DPE365	DPE450	DIPP	DSTAY	D3P	DAOL	DACAB	MGTe	MGTe CR	MGTe RE	MGTe CO	MGTe F1
DEP	1.89	1.11	18.43	28.12	31.99	1.89	2.05	-1.12	84.47	88.22	2.24	-0.36	27.29	28.93	23.38	3.56	2.87
ACC.	46	75	67	73	73	64	69	43	79	82	68	66	71	71	70	62	63
TOP, %	21%	86%	0.5%	2%	1%	1%	1%	5%	7%	3%	13%	96%	2%	1%	4%	17%	20%

SUMÁRIO ABCZ | PMGZ 2024-4

	PM-EM	PN-ED	PD-ED	PA-ED	PS-ED	IPP (dias)	PE365	PE450	STAY	E.C	PREc	MUSC S	AOL (cm)	ACAB (mm)	MAR (%)	iABCZ
DEP	1.57	0.56	14.98	20.21	25.11	-16.42	1.64	2.21	40.14	3.18	2.91	2.35	1.67	1.23	3.19	25.79
ACC.	39	64	65	58	62	31	45	45	27	43	43	43	50	41	36	--
DECA	2	10	1	1	1	1	1	1	1	1	1	2	2	2	1	1

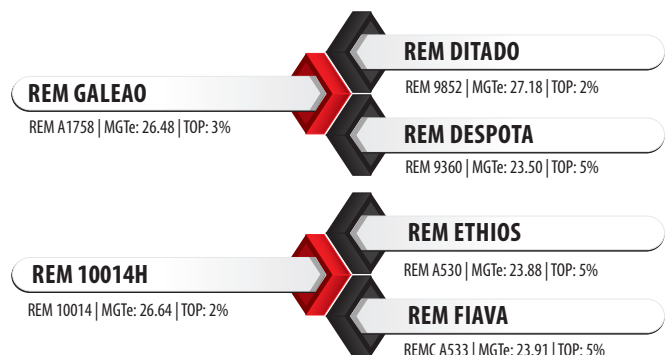
GENEPLUS OUT/2024

	PN	P120	TM120	PD	TMD	PS	GPD	STAY	PES	IPP	AOL	EGS	MAR	CAR	IQG
DEP	0.56	1.56	5.73	14.98	9.43	25.10	10.12	40.14	2.21	-16.41	1.67	1.23	3.19	0.03	28.93
ACC.	64	39	--	65	--	62	62	27	45	31	50	41	36	25	--
TOP, %	91%	24%	3%	0.1%	2%	0.5%	4%	2%	0.1%	12%	18%	15%	0.1%	66%	2%

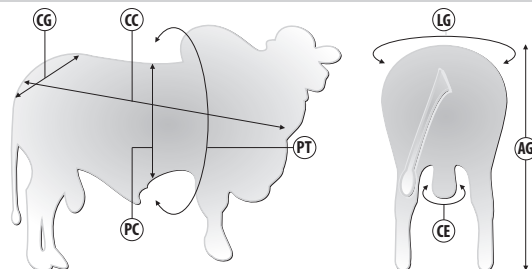


REM GALEAO X REM ETHIOS | Reg: REM 11496 | Criador: Genética Aditiva | Data de Nascimento: 14/09/2020

Pedigree



Medidas aos 36 meses | 925 kg



Siglas	CC	AG	CG	LG	PT	PC	CE
Medidas (cm)	171	155	58	58	225	80	41

SUMÁRIO ANCP OUT/2024

	MP120	DPN	DP210	DP365	DP450	DPE365	DPE450	DIPP	DSTAY	D3P	DAOL	DACAB	MGTe	MGTe CR	MGTe RE	MGTe CO	MGTe F1
DEP	1.23	0.31	12.06	22.03	23.68	0.83	0.54	-0.94	85.83	91.57	5.86	0.49	26.26	24.91	29.20	8.15	7.32
ACC.	35	54	52	55	57	50	52	29	35	44	52	51	46	43	54	48	48
TOP, %	35%	41%	6%	6%	5%	13%	25%	11%	6%	0.5%	0.5%	6%	3%	4%	2%	2%	3%

SUMÁRIO ABCZ | PMGZ 2024-4

	PM-EM	PN-ED	PD-ED	PA-ED	PS-ED	IPP (dias)	PE365	PE450	STAY	E.C	PREc	MUSC S	AOL (cm)	ACAB (mm)	MAR (%)	iABCZ
DEP	2.55	-0.36	7.06	11.62	17.57	-23.89	0.79	0.92	39.22	2.21	5.24	1.87	5.24	0.76	-0.80	22.00
ACC.	29	42	40	38	39	19	34	35	15	31	31	31	36	30	28	--
DECA	1	1	1	1	1	1	1	1	1	1	1	2	1	3	9	1

GENEPLUS OUT/2024

	PN	P120	TM120	PD	TMD	PS	GPD	STAY	PES	IPP	AOL	EGS	MAR	CAR	IQG
DEP	-0.36	2.55	4.51	7.05	6.12	17.57	10.51	39.22	0.92	-23.88	5.24	0.76	-0.80	0.12	30.38
ACC.	42	29	--	40	--	39	39	15	35	19	36	30	28	17	--
TOP, %	6%	10%	7%	11%	10%	4%	3%	3%	14%	3%	0.1%	27%	80%	99%	2%

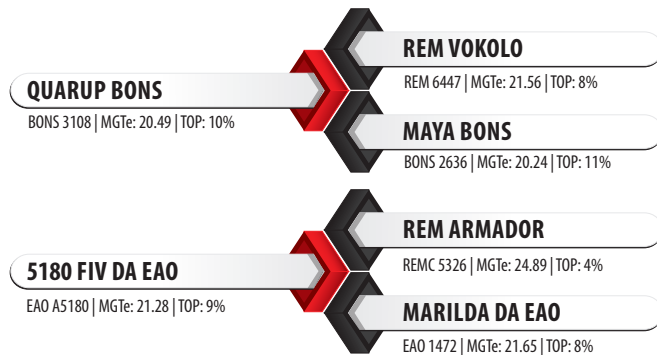


N0129 CADILLAC DA EAO

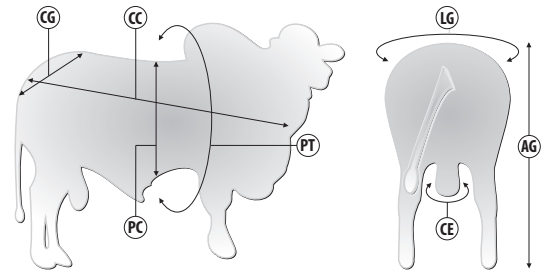


QUARUP BONS X REM ARMADOR | Reg: EAO B1394 | Criador: EAO - Empreendimentos Agropecuários e Organizações S.A | Data de Nascimento: 06/08/2019

Pedigree



Medidas aos 37 meses | 1.071 kg



Siglas	CC	AG	CG	LG	PT	PC	CE
Medidas (cm)	163	165	55	59	246	84	43

SUMÁRIO ANCP OUT/2024

	MP120	DPN	DP210	DP365	DP450	DPE365	DPE450	DIPP	DSTAY	D3P	DAOL	DACAB	MGTe	MGTe CR	MGTe RE	MGTe CO	MGTe F1
DEP	5.71	0.19	7.50	21.28	22.50	1.51	1.22	-1.04	86.61	82.13	4.53	0.32	24.20	23.89	24.93	7.19	6.27
ACC.	48	68	81	82	82	63	68	44	79	82	72	71	76	75	77	68	68
TOP, %	0.5%	34%	18%	7%	6%	3%	8%	7%	5%	15%	2%	11%	5%	5%	3%	4%	5%

SUMÁRIO ABCZ | PMGZ 2024-4

	PM-EM	PN-ED	PD-ED	PA-ED	PS-ED	IPP (dias)	PE365	PE450	STAY	E.C	PREc	MUSC S	AOL (cm)	ACAB (mm)	MAR (%)	iABCZ
DEP	6.45	0.70	6.86	15.77	21.32	-18.37	1.49	1.08	40.53	1.78	5.55	5.91	4.59	-0.28	-0.15	26.26
ACC.	37	83	83	78	79	32	40	42	23	40	40	4	51	4	38	--
DECA	1	10	1	1	1	1	1	1	1	1	1	1	1	7	6	1

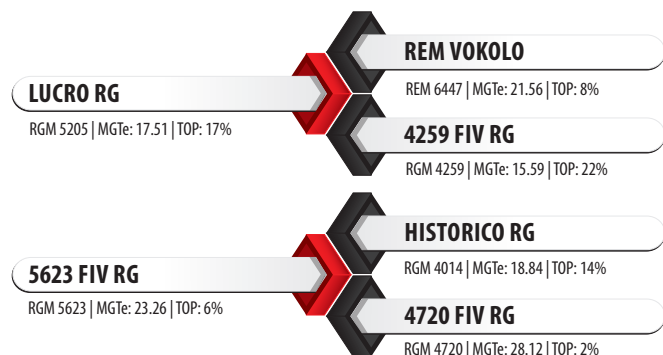
GENEPLUS OUT/2024

	PN	P120	TM120	PD	TMD	PS	GPD	STAY	PES	IPP	AOL	EGS	MAR	CAR	IQG
DEP	0.70	6.44	8.18	6.86	11.00	21.31	14.44	40.42	1.08	-18.36	4.59	-0.28	-0.15	0.04	36.34
ACC.	83	37	--	83	--	79	79	23	42	32	51	40	38	26	--
TOP, %	96%	0.1%	0.5%	12%	0.5%	2%	0.5%	2%	9%	9%	0.1%	62%	55%	78%	0.5%

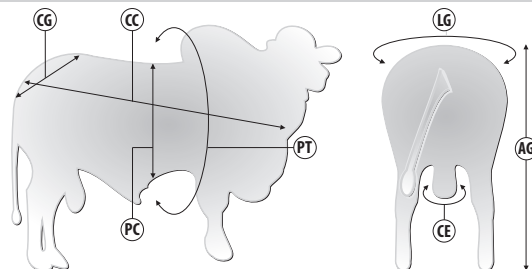


LUCRO RG X HISTORICO RG | Reg: RGM 7796 | Criador: Nelore RG | Data de Nascimento: 15/11/2021

Pedigree



Medidas aos 22 meses | 670 kg



Siglas	CC	AG	CG	LG	PT	PC	CE
Medidas (cm)	158	154	50	51	214	71	37

SUMÁRIO ANCP OUT/2024

	MP120	DPN	DP210	DP365	DP450	DPE365	DPE450	DIPP	DSTAY	D3P	DAOL	DACAB	MGTe	MGTe CR	MGTe RE	MGTe CO	MGTe F1
DEP	2.01	1.31	9.57	17.98	17.37	0.47	0.49	-1.04	86.52	79.60	5.47	0.77	22.48	21.20	25.32	10.63	10.06
ACC.	40	58	55	58	60	54	58	33	44	51	60	58	52	49	60	51	52
TOP, %	19%	91%	11%	11%	13%	24%	27%	7%	5%	24%	0.5%	2%	7%	10%	3%	0.5%	1%

SUMÁRIO ABCZ | PMGZ 2024-4

	PM-EM	PN-ED	PD-ED	PA-ED	PS-ED	IPP (dias)	PE365	PE450	STAY	E.C	PREc	MUSC S	AOL (cm)	ACAB (mm)	MAR (%)	iABCZ
DEP	1.10	0.55	9.52	13.09	18.09	-23.43	0.62	0.76	37.71	1.07	5.68	4.32	5.07	4.93	0.91	22.74
ACC.	30	44	44	44	46	22	35	36	17	35	35	35	44	35	30	--
DECA	3	10	1	1	1	1	1	2	1	3	1	1	1	1	2	1

GENEPLUS OUT/2024

	PN	P120	TM120	PD	TMD	PS	GPD	STAY	PES	IPP	AOL	EGS	MAR	CAR	IQG
DEP	0.54	1.10	4.54	9.51	4.75	18.08	8.57	37.70	0.76	-23.43	5.07	4.93	0.90	-0.04	28.65
ACC.	44	30	--	44	--	46	46	17	36	22	44	35	30	13	--
TOP, %	90%	33%	7%	4%	18%	4%	7%	7%	20%	4%	0.1%	0.1%	16%	5%	2%

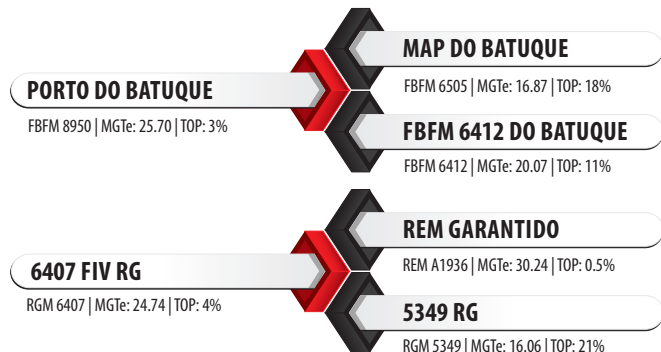


NM047 PAULADA FIV RG

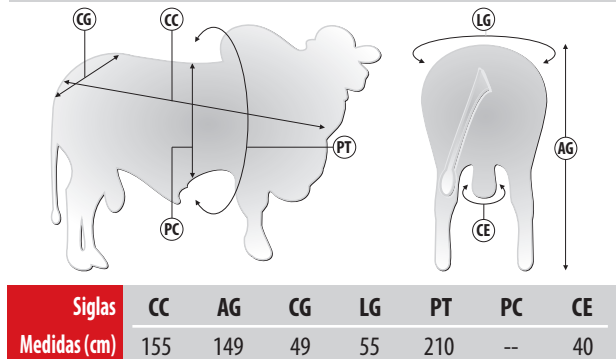


PORTO DO BATUQUE X REM GARANTIDO | Reg: RGM 8322 | Criador: Nelore RG | Data de Nascimento: 15/07/2022

Pedigree



Medidas aos 27 meses | 700 kg



SUMÁRIO ANCP OUT/2024

	MP120	DPN	DP210	DP365	DP450	DPE365	DPE450	DIPP	DSTAY	D3P	DAOL	DACAB	MGTe	MGTe CR	MGTe RE	MGTe CO	MGTe F1
DEP	2.32	1.47	12.51	18.21	20.25	1.30	1.34	-0.69	91.55	83.27	2.14	0.44	23.59	25.77	18.41	5.11	5.15
ACC.	42	60	57	60	61	55	62	37	46	54	61	60	54	51	61	53	54
TOP, %	15%	94%	5%	11%	8%	4%	6%	27%	1%	12%	13%	7%	5%	3%	9%	9%	8%

SUMÁRIO ABCZ | PMGZ 2024-4

	PM-EM	PN-ED	PD-ED	PA-ED	PS-ED	IPP (dias)	PE365	PE450	STAY	E.C	PREc	MUSC S	AOL (cm)	ACAB (mm)	MAR (%)	iABCZ
DEP	1.48	0.62	9.40	11.91	15.32	-22.77	1.10	1.56	41.15	1.54	5.30	5.26	2.10	2.82	-0.07	23.03
ACC.	31	39	40	39	41	24	36	36	16	36	36	36	38	32	29	--
DECA	3	10	1	1	1	1	1	1	1	2	1	1	1	1	6	1

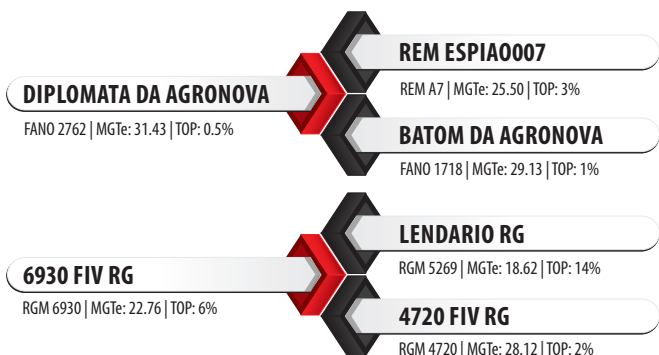
GENEPLUS OUT/2024

	PN	P120	TM120	PD	TMD	PS	GPD	STAY	PES	IPP	AOL	EGS	MAR	CAR	IQG
DEP	0.62	1.47	4.62	9.40	7.32	15.31	5.91	41.14	1.56	-22.76	2.10	2.82	-0.06	00.00	28.80
ACC.	39	31	--	40	--	41	41	16	36	24	38	32	29	14	--
TOP, %	94%	26%	7%	4%	5%	8%	19%	1%	2%	4%	11%	1%	52%	26%	2%

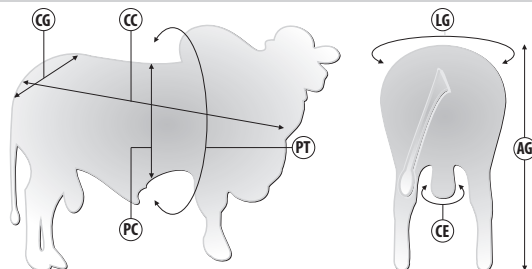


DIPLOMATA DA AGRONOVA X LENDARIO RG | Reg: RGM 8679 | Criador: Nelore RG | Data de Nascimento: 07/09/2022

Pedigree



Medidas aos 27 meses | 800 kg



Siglas	CC	AG	CG	LG	PT	PC	CE
Medidas (cm)	160	152	46	54	215	73	45

SUMÁRIO ANCP OUT/2024

	MP120	DPN	DP210	DP365	DP450	DPE365	DPE450	DIPP	DSTAY	D3P	DAOL	DACAB	MGTe	MGTe CR	MGTe RE	MGTe CO	MGTe F1
DEP	3.69	0.28	14.42	30.33	30.06	1.86	1.59	-1.21	90.34	89.61	3.32	1.20	29.31	29.31	29.26	10.83	11.55
ACC.	41	62	58	61	62	58	60	35	48	56	63	61	55	52	62	56	57
TOP, %	4%	39%	3%	1%	2%	1%	4%	3%	2%	2%	5%	0.5%	1%	1%	2%	0.5%	0.5%

SUMÁRIO ABCZ | PMGZ 2024-4

	PM-EM	PN-ED	PD-ED	PA-ED	PS-ED	IPP (dias)	PE365	PE450	STAY	E.C	PREc	MUSC S	AOL (cm)	ACAB (mm)	MAR (%)	iABCZ
DEP	3.88	0.08	14.93	23.48	30.38	-43.20	1.53	2.06	40.42	3.25	6.51	4.48	4.35	2.60	2.01	33.39
ACC.	27	39	39	39	40	21	34	35	15	35	35	35	37	32	30	--
DECA	1	5	1	1	1	1	1	1	1	1	1	1	1	1	1	1

GENEPLUS OUT/2024

	PN	P120	TM120	PD	TMD	PS	GPD	STAY	PES	IPP	AOL	EGS	MAR	CAR	IQG
DEP	0.08	3.88	7.76	14.93	11.10	30.38	15.45	40.42	2.06	-43.19	4.35	2.59	2.01	-0.02	41.37
ACC.	39	27	--	39	--	40	40	15	35	21	37	32	30	16	--
TOP, %	43%	2%	0.5%	0.1%	0.5%	0.1%	0.1%	2%	0.5%	0.1%	0.5%	2%	2%	11%	0.1%

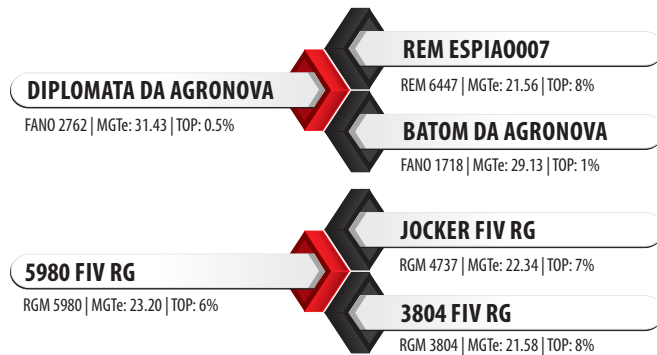


NM055 PEDRADA FIV RG

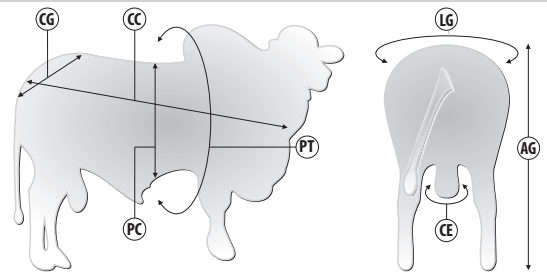


DIPLOMATA DA AGRONOVA X JOCKER FIV RG | Reg: RGM 9374 | Criador: Nelore RG | Data de Nascimento: 03/02/2023

Pedigree



Medidas aos 20 meses | 600 kg



Siglas	CC	AG	CG	LG	PT	PC	CE
Medidas (cm)	142	137	39	48	120	69	36

SUMÁRIO ANCP OUT/2024

	MP120	DPN	DP210	DP365	DP450	DPE365	DPE450	DIPP	DSTAY	D3P	DAOL	DACAB	MGTe	MGTeCR	MGTeRE	MGTeCO	MGTeF1
DEP	4.00	2.00	19.28	28.68	28.28	1.84	1.81	-1.28	88.70	89.79	6.20	0.58	32.20	31.82	33.02	11.93	10.96
ACC.	40	61	57	60	61	56	59	35	46	54	60	59	54	51	60	54	54
TOP, %	3%	99%	0.5%	2%	2%	1%	2%	2%	3%	2%	0.5%	4%	0.5%	0.5%	0.5%	0.5%	0.5%

SUMÁRIO ABCZ | PMGZ 2024-4

	PM-EM	PN-ED	PD-ED	PA-ED	PS-ED	IPP (dias)	PE365	PE450	STAY	E.C	PREc	MUSC S	AOL (cm)	ACAB (mm)	MAR (%)	iABCZ
DEP	2.12	1.01	17.92	23.24	28.40	-35.93	1.30	2.19	43.68	1.67	3.34	2.36	5.53	3.32	1.52	35.45
ACC.	29	40	40	39	41	23	36	37	17	37	37	37	38	32	30	--
DECA	2	10	1	1	1	1	1	1	1	1	1	2	1	1	1	1

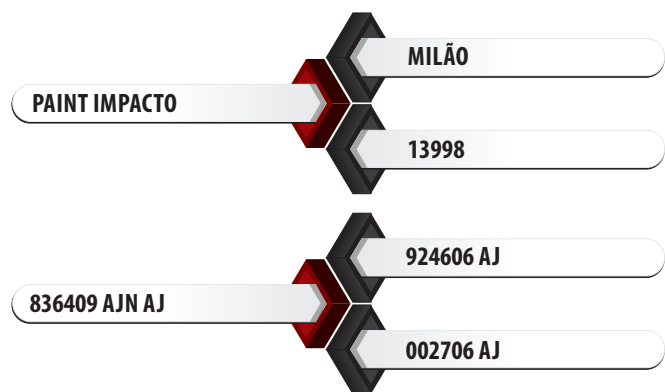
GENEPLUS OUT/2024

	PN	P120	TM120	PD	TMD	PS	GPD	STAY	PES	IPP	AOL	EGS	MAR	CAR	IQG
DEP	1.00	2.11	7.37	17.92	11.53	28.39	10.47	43.68	2.19	-35.93	0.34	3.32	1.52	-0.02	42.61
ACC.	40	29	--	40	--	41	41	17	37	23	39	32	30	17	--
TOP, %	99%	15%	0.5%	0.1%	0.5%	0.1%	3%	0.5%	0.1%	0.5%	29%	0.5%	5%	13%	0.1%

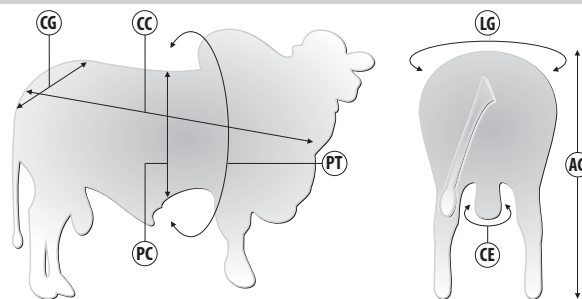


PAINT IMPACTO X 924606 AJ | Reg: 516314 TUL | Criador: Tulipa Agropecuária | Data de Nascimento: 22/08/2014

Pedigree



Medidas aos 75 meses | 1.103 kg



Siglas	CC	AG	CG	LG	PT	PC	CE
Medidas (cm)	184	162	62	56	236	90	43

SUMÁRIO ALIANÇA 2024 - DESMAMA

	PN	D160	GND	CD	PD	MUS-D	UM-D	I-DESM
DEP	0.33	8.07	3.75	0.21	0.11	0.07	0.61	11.41
ACC.	98	98	980	98	98	98	99	98
TOP, %	77%	7%	4%	5%	3%	33%	4%	21%

SUMÁRIO ALIANÇA 2024 - SOBREANO

	D240	GDS	D400	GNF	CS	PS	MUS-S	UM-S	PE/I	IPP	R-MAT	IPREC	INDF
DEP	19.12	2.63	27.20	6.38	0.22	0.14	0.09	0.60	0.01	-1.16	22.17	2.84	11.62
ACC.	98	98	98	98	98	98	98	99	98	98	97	98	98
TOP, %	22%	14%	16%	10%	8%	23%	33%	5%	49%	41%	1%	40%	28%

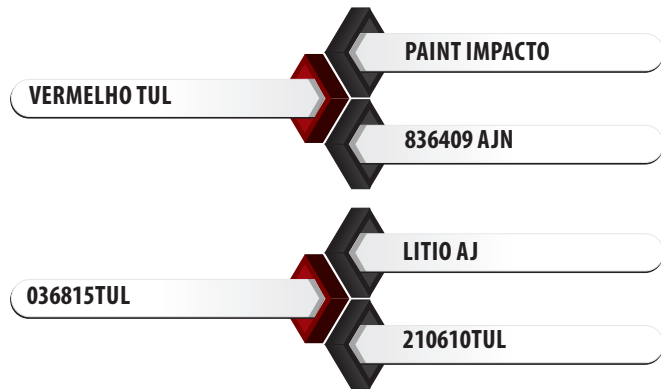


N0122 ANTONIO TUL

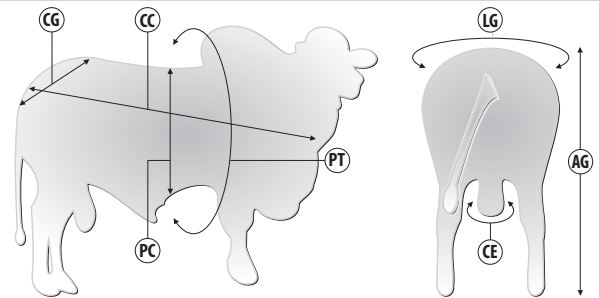


VERMELHO TUL X LITIO AJ | Reg: 602420TUL | Criador: Tulipa Agropecuária | Data de Nascimento: 10/09/2020

Pedigree



Medidas aos 23 meses | 593 kg



Siglas	CC	AG	CG	LG	PT	PC	CE
Medidas (cm)	158	139	50	53	195	81	35

SUMÁRIO DELTAGEN 2024 - DESMAMA

	PN	D160	GND	CD	PD	MUS-D	UM-D	I-DESM
DEP	0.67	10.28	4.96	0.18	0.22	0.23	0.57	15.25
ACC.	94	80	80	80	80	80	79	76
TOP, %	92%	4%	4%	8%	6%	6%	10%	15%

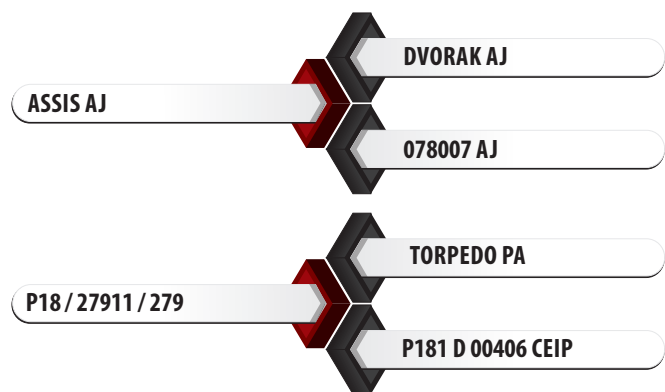
SUMÁRIO DELTAGEN 2024 - SOBREANO

	D240	GDS	D400	GNF	CS	PS	MUS-S	UM-S	PE/I	IPP	R-MAT	IPREC	INDF
DEP	53.78	7.16	65.85	13.31	0.34	0.38	0.39	0.19	0.63	-3.14	18.19	11.81	17.87
ACC.	78	78	78	78	78	78	78	78	78	64	51	71	76
TOP, %	1%	1%	1%	1%	1%	1%	1%	11%	6%	32%	5%	6%	1%

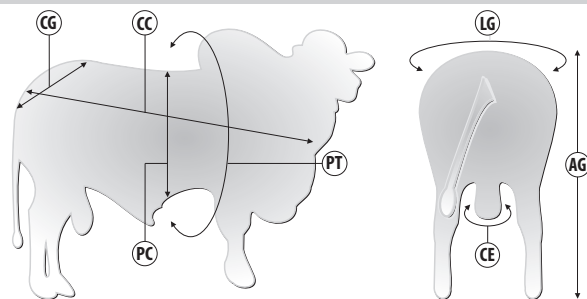


ASSIS AJ X TORPEDO PA | Reg: 0013319HJ | Criador: Fazenda Monte Alegre | Data de Nascimento: 12/08/2017

Pedigree



Medidas aos 39 meses | 984 kg



Siglas	CC	AG	CG	LG	PT	PC	CE
Medidas (cm)	170	154	62	60	242	86	48

SUMÁRIO ALIANÇA 2024 - DESMAMA

	PN	D160	GND	CD	PD	MUS-D	UM-D	I-DESM
DEP	-0.22	13.57	6.02	0.30	0.45	0.28	0.41	25.37
ACC.	97	97	97	97	97	97	99	97
DECA	32%	1%	1%	1%	1%	3%	100%	1%

SUMÁRIO ALIANÇA 2024 - SOBREANO

	D240	GDS	D400	GNF	CS	PS	MUS-S	UM-S	PE/I	IPP	R-MAT	IPREC	INDF
DEP	69.60	7.94	83.18	13.95	0.43	0.52	0.47	0.46	0.90	-2.74	21.33	14.87	26.19
ACC.	96	96	96	96	96	96	96	98	94	79	51	86	93
TOP, %	1%	1%	1%	1%	1%	1%	1%	77%	1%	30%	1%	9%	1%

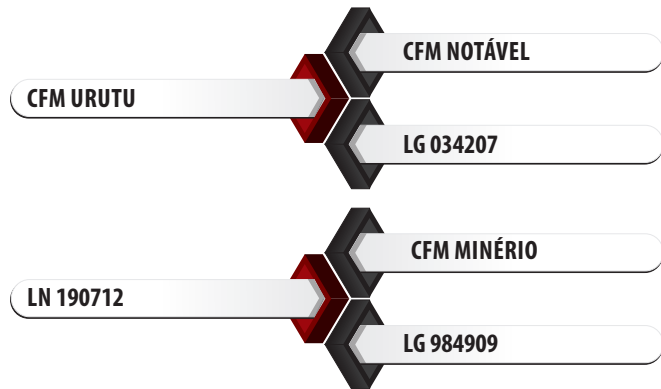


N0021 CFM ENCONTRO

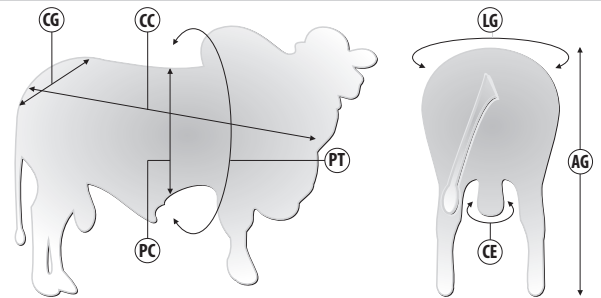


CFM URUTU X CFM MINÉRIO | Reg: LG277216 | Criador: Agropecuária CFM | Data de Nascimento: 06/09/2016

Pedigree



Medidas aos 50 meses | 953 kg



Siglas	CC	AG	CG	LG	PT	PC	CE
Medidas (cm)	180	163	61	55	234	83	45

SUMÁRIO ALIANÇA 2024 - DESMAMA

	PN	D160	GND	CD	PD	MUS-D	UM-D	I-DESM
DEP	-0.20	15.92	7.05	0.42	0.04	0.10	0.43	19.58
ACC.	98	98	98	98	98	98	99	98
TOP, %	34%	1%	1%	1%	40%	26%	89%	4%

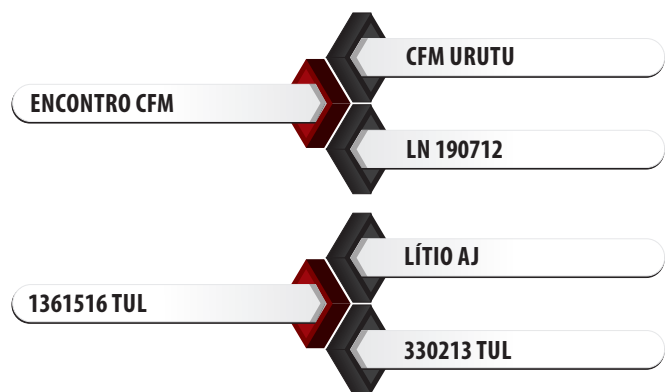
SUMÁRIO ALIANÇA 2024 - SOBREANO

	D240	GDS	D400	GNF	CS	PS	MUS-S	UM-S	PE/I	IPP	R-MAT	IPREC	INDF
DEP	55.86	6.77	71.78	13.82	0.42	0.04	0.10	0.43	0.84	-1.17	19.74	8.01	18.73
ACC.	98	98	98	98	98	98	98	99	98	86	75	92	96
TOP, %	1%	1%	1%	1%	1%	40%	26%	89%	2%	41%	2%	24%	6%

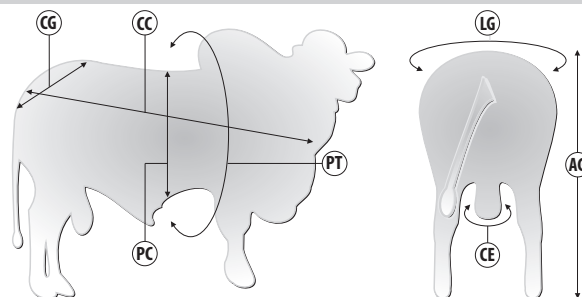


ENCONTRO CFM X LÍTIO AJ | Reg: 923719 TUL | Criador: Tulipa Agropecuária | Data de Nascimento: 06/01/2020

Pedigree



Medidas aos 23 meses | 564 kg



Siglas	CC	AG	CG	LG	PT	PC	CE
Medidas (cm)	147	145	53	47	195	76	42

SUMÁRIO ALIANÇA 2024 - DESMAMA

	PN	D160	GND	CD	PD	MUS-D	UM-D	I-DESM
DEP	0.73	5.52	3.10	0.29	0.36	0.43	0.50	18.20
ACC.	90	89	89	89	89	89	91	88
TOP, %	100%	16%	8%	1%	1%	1%	49%	5%

SUMÁRIO ALIANÇA 2024 - SOBREANO

	D240	GDS	D400	GNF	CS	PS	MUS-S	UM-S	PE/I	IPP	R-MAT	IPREC	INDF
DEP	26.87	5.50	32.39	8.60	0.52	0.60	0.67	0.54	0.61	2.62	13.04	8.19	21.99
ACC.	84	84	84	84	84	84	84	87	81	68	39	75	83
TOP, %	13%	1%	12%	4%	1%	1%	1%	25%	7%	70%	9%	23%	2%

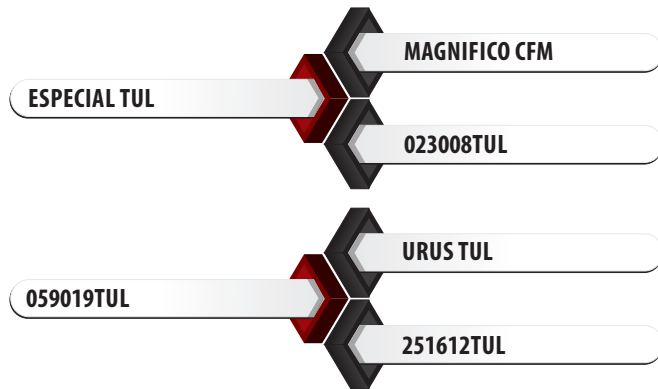


N0161 BALA TUL

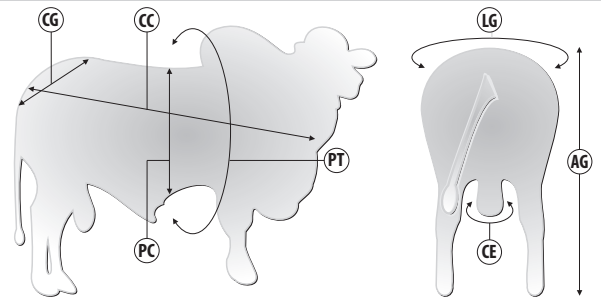


ESPECIAL TUL X URUS TUL | Reg: 1016621TUL2 | Criador: Tulipa Agropecuária | Data de Nascimento: 04/08/2021

Pedigree



Medidas aos 26 meses | 710 kg



Siglas	CC	AG	CG	LG	PT	PC	CE
Medidas (cm)	167	161	56	56	226	73	43

SUMÁRIO DELTAGEN 2024 - DESMAMA

	PN	D160	GND	CD	PD	MUS-D	UM-D	I-DESM
DEP	-0.60	8.56	3.91	0.27	0.35	0.35	0.52	19.23
ACC.	78	78	78	78	78	78	78	78
TOP, %	12%	4%	5%	2%	1%	1%	38%	2%

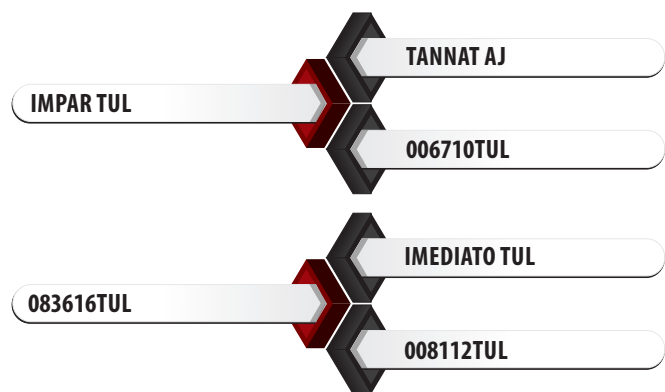
SUMÁRIO DELTAGEN 2024 - SOBREANO

	D240	GDS	D400	GNF	CS	PS	MUS-S	UM-S	PE/I	IPP	R-MAT	IPREC	INDF
DEP	39.15	4.68	47.70	8.59	0.34	0.42	0.45	0.50	0.54	-5.81	14.85	14.60	18.09
ACC.	78	78	78	78	78	78	78	78	78	65	55	71	76
TOP, %	3%	4%	2%	2%	1%	1%	1%	49%	10%	18%	9%	3%	1%

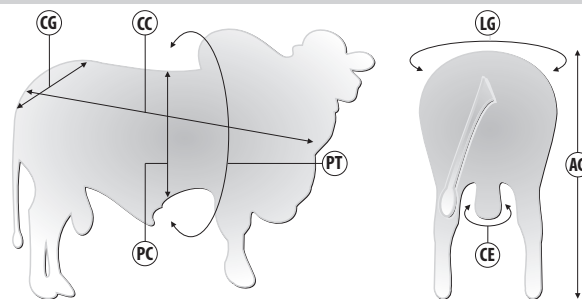


IMPAR TUL X IMEDIATO TUL | Reg: 824821TUL | Criador: Tulipa Agropecuária | Data de Nascimento: 17/11/2021

Pedigree



Medidas aos 23 meses | 925 kg



Siglas	CC	AG	CG	LG	PT	PC	CE
Medidas (cm)	171	155	58	58	225	80	41

SUMÁRIO DELTAGEN 2024 - DESMAMA

	PN	D160	GND	CD	PD	MUS-D	UM-D	I-DESM
DEP	-0.25	7.58	4.08	0.26	0.31	0.39	0.53	19.62
ACC.	78	78	78	78	77	78	77	78
TOP, %	31%	7%	4%	2%	2%	1%	33%	2%

SUMÁRIO DELTAGEN 2024 - SOBREANO

	D240	GDS	D400	GNF	CS	PS	MUS-S	UM-S	PE/I	IPP	R-MAT	IPREC	INDF
DEP	63.17	8.25	70.75	12.32	0.37	0.45	0.45	0.54	0.62	-5.14	14.14	11.56	19.16
ACC.	77	77	77	77	77	77	77	77	78	63	50	70	76
TOP, %	1%	1%	1%	1%	1%	1%	1%	25%	7%	21%	10%	7%	1%

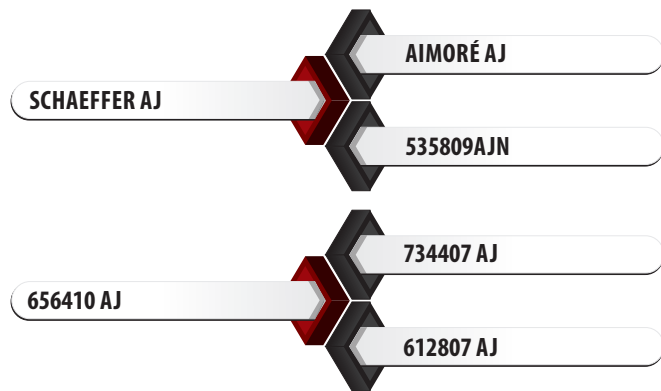


N0008 TOMMY TUL

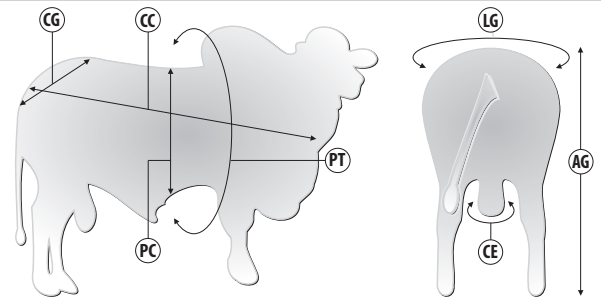


SCHAEFFER AJ X 734407 AJ | Reg: 701815 TUL | Criador: Tulipa Agropecuária | Data de Nascimento: 09/08/2015

Pedigree



Medidas aos 64 meses | 1.190 kg



Siglas	CC	AG	CG	LG	PT	PC	CE
Medidas (cm)	170	162	66	65	248	84	48

SUMÁRIO ALIANÇA 2024 - DESMAMA

	PN	D160	GND	CD	PD	MUS-D	UM-D	I-DESM
DEP	0.76	14.23	6.36	0.33	0.10	0.01	0.45	15.29
ACC.	97	97	97	97	97	97	99	97
TOP, %	100%	57%	1%	1%	26%	49%	81%	10%

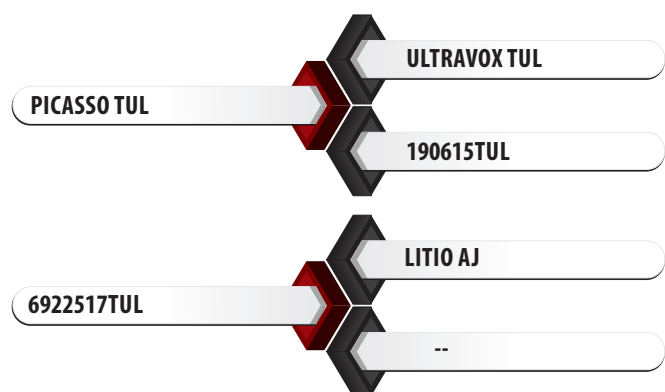
SUMÁRIO ALIANÇA 2024 - SOBREANO

	D240	GDS	D400	GNF	CS	PS	MUS-S	UM-S	PE/I	IPP	R-MAT	IPREC	INDF
DEP	46.38	5.73	60.61	12.09	0.37	0.15	0.09	0.44	1.74	0.84	24.92	10.86	15.43
ACC.	97	97	97	97	97	97	97	98	96	90	95	93	96
TOP, %	3%	1%	1%	1%	1%	21%	31%	84%	1%	57%	1%	16%	14%

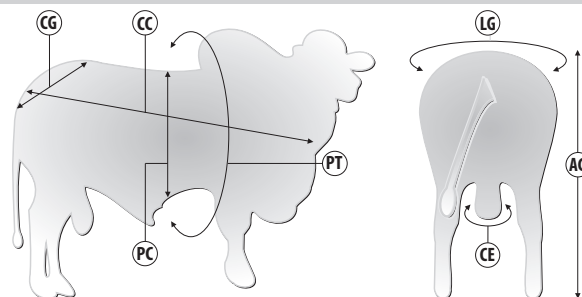


PICASSO TUL X LITIO AJ | Reg: 1062922TUL | Criador: Tulipa Agropecuária | Data de Nascimento: 07/09/2022

Pedigree



Medidas aos 25 meses | 584 kg



Siglas	CC	AG	CG	LG	PT	PC	CE
Medidas (cm)	153	146	54	56	--	--	37

SUMÁRIO DELTAGEN 2024 - DESMAMA

	PN	D160	GND	CD	PD	MUS-D	UM-D	I-DESM
DEP	-0.56	16.42	7.76	0.38	0.45	0.35	0.37	29.07
ACC.	78	78	78	78	78	78	78	76
TOP, %	13%	1%	1%	1%	1%	1%	98%	1%

SUMÁRIO DELTAGEN 2024 - SOBREANO

	D240	GDS	D400	GNF	CS	PS	MUS-S	UM-S	PE/I	IPP	R-MAT	IPREC	INDF
DEP	44.58	5.65	61	13.41	0.40	0.50	0.44	0.43	1.08	-1.61	23.87	14.05	21.79
ACC.	78	78	78	78	78	78	78	78	78	60	46	69	76
TOP, %	2%	2%	1%	1%	1%	1%	1%	87%	1%	41%	1%	3%	1%

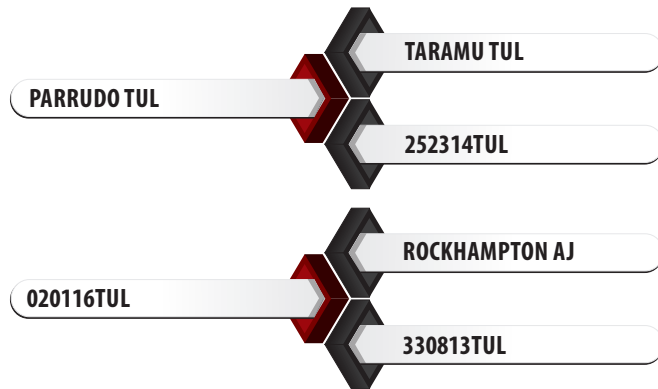


N0325 CR7 TUL

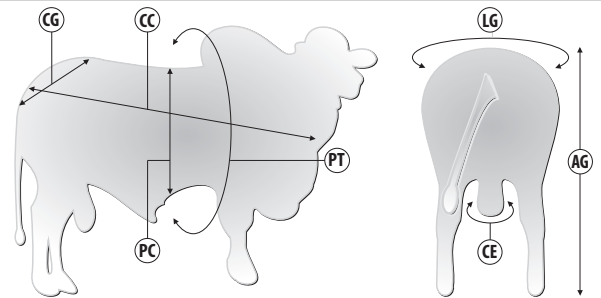


PARRUDO TUL X ROCKHAMPTON AJ | Reg: 916422TUL2 | Criador: Tulipa Agropecuária | Data de Nascimento: 19/11/2022

Pedigree



Medidas aos 23 meses | 586 kg



Siglas	CC	AG	CG	LG	PT	PC	CE
Medidas (cm)	152	145	52	56	198	--	38

SUMÁRIO DELTAGEN 2024 - DESMAMA

	PN	D160	GND	CD	PD	MUS-D	UM-D	I-DESM
DEP	0.37	16.75	8.18	0.45	0.46	0.54	0.51	34.80
ACC.	78	78	78	77	77	77	77	77
TOP, %	78%	1%	1%	1%	1%	1%	45%	1%

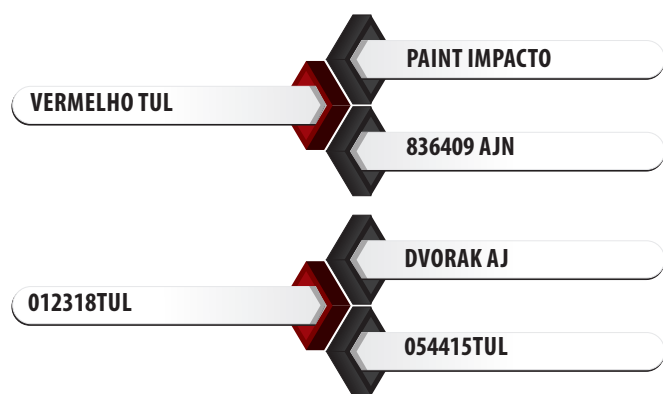
SUMÁRIO DELTAGEN 2024 - SOBREANO

	D240	GDS	D400	GNF	CS	PS	MUS-S	UM-S	PE/I	IPP	R-MAT	IPREC	INDF
DEP	40.62	5.80	57.37	13.99	0.50	0.56	0.61	0.47	0.29	-0.19	13.30	11.42	24.59
ACC.	77	77	77	77	77	77	77	77	77	59	47	68	75
TOP, %	3%	1%	1%	1%	1%	1%	1%	66%	23%	50%	12%	7%	1%

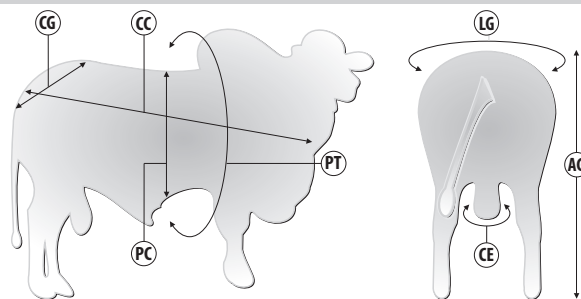


VERMELHO TUL X DVORAK AJ | Reg: 557820TUL | Criador: Tulipa Agropecuária | Data de Nascimento: 22/08/2020

Pedigree



Medidas aos 24 meses | 611 kg



Siglas	CC	AG	CG	LG	PT	PC	CE
Medidas (cm)	145	143	44	50	196	74	40

SUMÁRIO DELTAGEN 2024 - DESMAMA

	PN	D160	GND	CD	PD	MUS-D	UM-D	I-DESM
DEP	0.38	11.62	5.59	0.33	0.10	0.18	0.61	17.32
ACC.	94	80	80	80	80	80	79	80
TOP, %	79%	2%	1%	1%	24%	12%	3%	10%

SUMÁRIO DELTAGEN 2024 - SOBREANO

	D240	GDS	D400	GNF	CS	PS	MUS-S	UM-S	PE/I	IPP	R-MAT	IPREC	INDF
DEP	45.29	6.11	56.20	11.71	0.32	0.31	0.30	0.24	0.41	-1.74	14.56	8.54	14.25
ACC.	78	78	78	78	78	78	78	78	78	63	51	70	76
TOP, %	2%	1%	1%	1%	1%	4%	5%	7%	15%	40%	10%	14%	2%

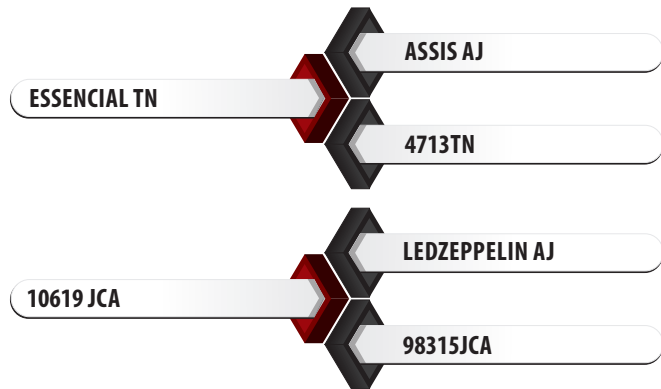


N0211 JALES JCA

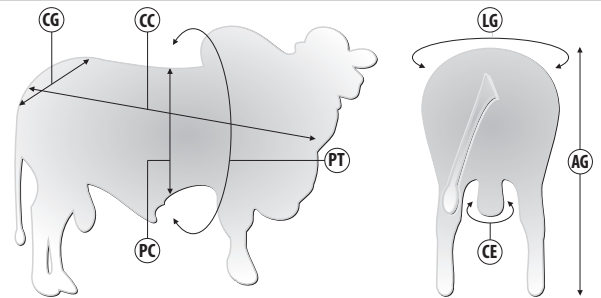


ESSENCIAL TN X LEDZEPPELIN AJ | Reg: 99022JCA | Criador: Jaguari Agropecuária Ltda | Data de Nascimento: 18/10/2022

Pedigree



Medidas aos 24 meses | 685 kg



Siglas	CC	AG	CG	LG	PT	PC	CE
Medidas (cm)	151	151	55	53	213	--	39

SUMÁRIO DELTAGEN 2024 - DESMAMA

	PN	D160	GND	CD	PD	MUS-D	UM-D	I-DESM
DEP	0.43	7.20	3.62	0.19	0.33	0.34	0.52	17.65
ACC.	78	78	78	78	78	78	78	78
TOP, %	81%	8%	6%	7%	1%	1%	40%	3%

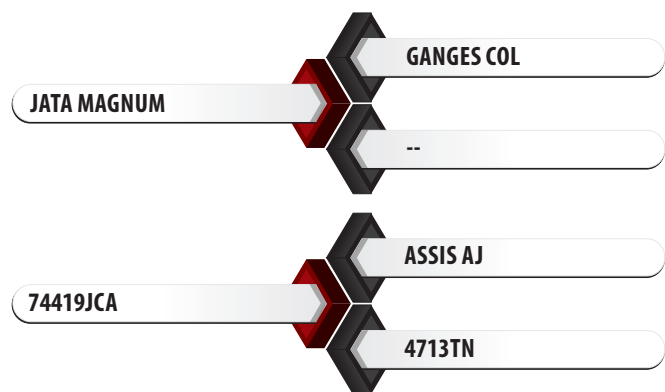
SUMÁRIO DELTAGEN 2024 - SOBREANO

	D240	GDS	D400	GNF	CS	PS	MUS-S	UM-S	PE/I	IPP	R-MAT	IPREC	INDF
DEP	68.36	8.87	75.55	12.50	0.35	0.50	0.61	0.50	0.78	-4.15	16.47	13.01	20.58
ACC.	78	78	78	78	78	78	78	78	78	63	44	70	76
TOP, %	1%	1%	1%	1%	1%	1%	1%	49%	3%	26%	7%	4%	1%

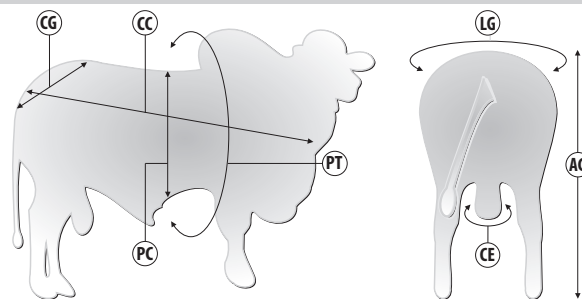


JATA MAGNUM X ASSIS AJ | Reg: 39322JCA | Criador: Jaguari Agropecuária Ltda | Data de Nascimento: 25/08/2022

Pedigree



Medidas aos 24 meses | 639 kg



Siglas	CC	AG	CG	LG	PT	PC	CE
Medidas (cm)	149	141	55	52	109	--	37

SUMÁRIO DELTAGEN 2024 - DESMAMA

	PN	D160	GND	CD	PD	MUS-D	UM-D	I-DESM
DEP	-0.08	7.48	3.57	0.15	0.41	0.34	0.40	17.79
ACC.	79	79	79	79	79	79	79	79
TOP, %	44%	7%	6%	12%	1%	1%	95%	3%

SUMÁRIO DELTAGEN 2024 - SOBREANO

	D240	GDS	D400	GNF	CS	PS	MUS-S	UM-S	PE/I	IPP	R-MAT	IPREC	INDF
DEP	55.46	6.94	62.94	10.50	0.29	0.51	0.56	0.37	0.17	-6.01	19.80	8.56	19.63
ACC.	78	78	78	78	78	78	78	78	78	65	51	71	77
TOP, %	1%	1%	1%	1%	2%	1%	1%	98%	35%	17%	3%	13%	1%

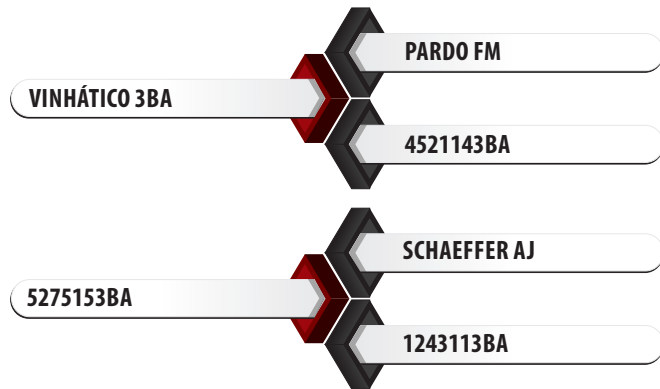


N0232 FAVEIRO 3BA

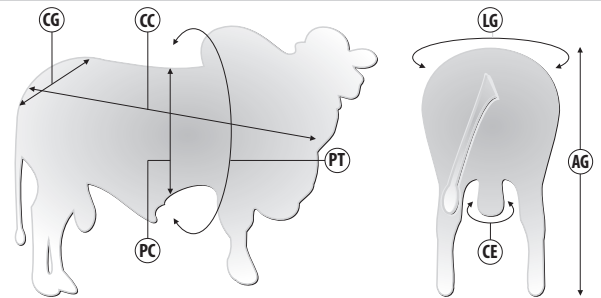


VINHÁTICO 3BA X SCHAEFFER AJ | Reg: 2325223BA | Criador: Agropecuária 3 Barras | Data de Nascimento: 11/09/2022

Pedigree



Medidas aos 25 meses | 600 kg



Siglas	CC	AG	CG	LG	PT	PC	CE
Medidas (cm)	146	142	55	52	202	--	40

SUMÁRIO DELTAGEN 2024 - DESMAMA

	PN	D160	GND	CD	PD	MUS-D	UM-D	I-DESM
DEP	0.91	12.10	5.80	0.20	0.59	0.61	0.28	28.43
ACC.	78	78	78	78	78	78	78	78
TOP, %	97%	1%	1%	6%	1%	1%	100%	1%

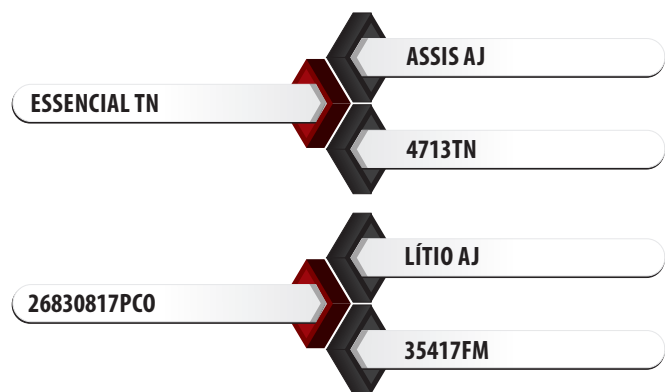
SUMÁRIO DELTAGEN 2024 - SOBREANO

	D240	GDS	D400	GNF	CS	PS	MUS-S	UM-S	PE/I	IPP	R-MAT	IPREC	INDF
DEP	46.50	5.81	58.60	11.61	0.30	0.72	0.78	0.34	-0.21	-2.43	20.99	5.21	22.27
ACC.	78	78	78	78	78	78	78	78	78	63	46	70	76
TOP, %	1%	1%	1%	1%	2%	1%	1%	%	70%	35%	2%	25%	1%

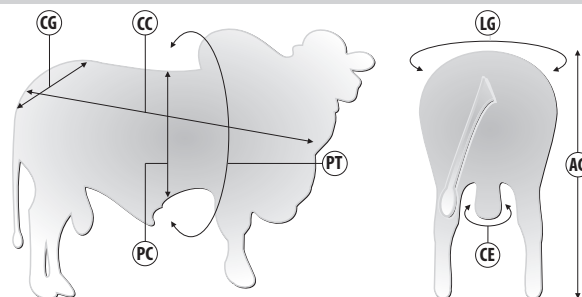


ESSENCIAL TN X LÍTIO AJ | Reg: 97079422REZ | Criador: Grupo Rezende | Data de Nascimento: 27/08/2022

Pedigree



Medidas aos 26 meses | 595 kg



Siglas	CC	AG	CG	LG	PT	PC	CE
Medidas (cm)	157	149	56	56	250	--	40

SUMÁRIO DELTAGEN 2024 - DESMAMA

	PN	D160	GND	CD	PD	MUS-D	UM-D	I-DESM
DEP	0.25	11.56	5.48	0.16	0.40	0.38	0.55	24.84
ACC.	79	79	79	79	79	79	79	79
TOP, %	32%	1%	1%	11%	1%	1%	24%	1%

SUMÁRIO DELTAGEN 2024 - SOBREANO

	D240	GDS	D400	GNF	CS	PS	MUS-S	UM-S	PE/I	IPP	R-MAT	IPREC	INDF
DEP	76.23	9.62	87.79	15.10	0.27	0.55	0.63	0.51	1.07	-4.35	18.65	21.03	24.97
ACC.	79	79	79	79	78	78	78	78	78	65	45	71	77
TOP, %	1%	1%	1%	1%	3%	1%	1%	4%	1%	25%	4%	1%	1%

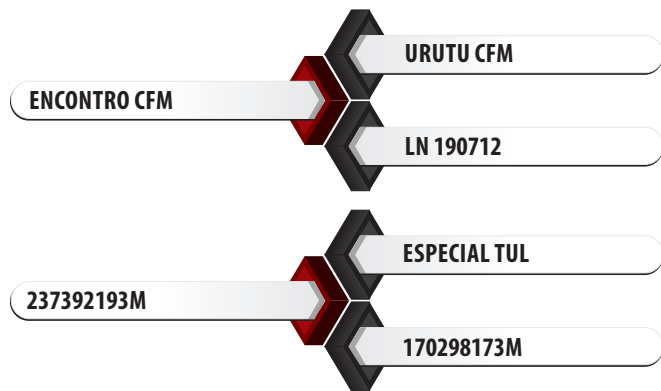


N0322 MISSOURI REZ

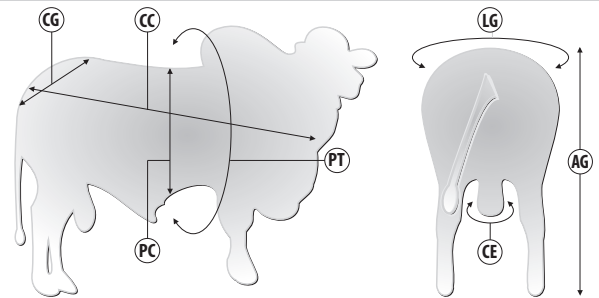


ENCONTRO CFM X ESPECIAL TUL | Reg: 07929022REZ | Criador: Grupo Rezende | Data de Nascimento: 17/08/2022

Pedigree



Medidas aos 26 meses | 650 kg



Siglas	CC	AG	CG	LG	PT	PC	CE
Medidas (cm)	162	152	62	56	250	--	41

SUMÁRIO DELTAGEN 2024 - DESMAMA

	PN	D160	GND	CD	PD	MUS-D	UM-D	I-DESM
DEP	-0.45	18.28	9.14	0.47	0.24	0.26	0.36	27.90
ACC.	78	78	78	78	78	78	78	76
TOP, %	19%	1%	1%	1%	5%	4%	99%	1%

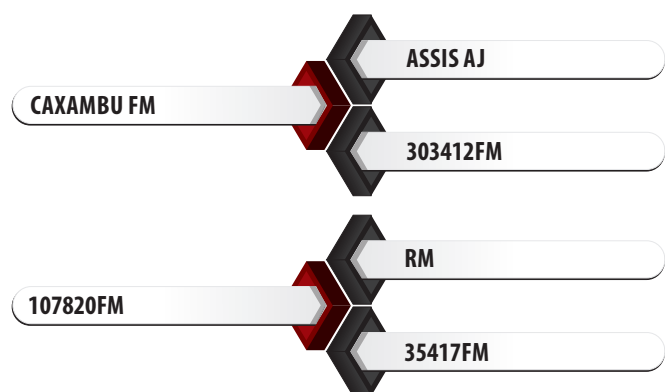
SUMÁRIO DELTAGEN 2024 - SOBREANO

	D240	GDS	D400	GNF	CS	PS	MUS-S	UM-S	PE/I	IPP	R-MAT	IPREC	INDF
DEP	62.22	7.99	80.49	17.13	0.58	0.31	0.32	0.49	1.05	-3.62	9.65	15.01	20.01
ACC.	78	78	78	78	78	78	78	78	78	61	41	69	76
TOP, %	1%	1%	1%	1%	1%	4%	4%	59%	1%	29%	21%	2%	1%

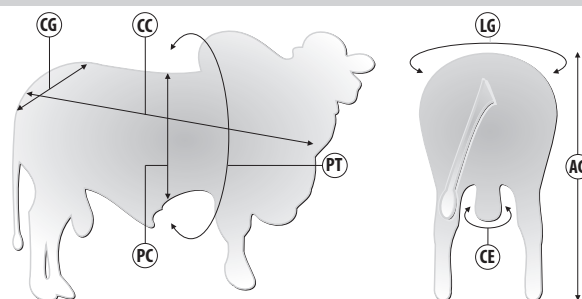


CAXAMBU FM X RM | Reg: 205222FM | Criador: Agropecuária Maragopipe Ltda | Data de Nascimento: 10/09/2022

Pedigree



Medidas aos 25 meses | 673 kg



Siglas	CC	AG	CG	LG	PT	PC	CE
Medidas (cm)	158	151	58	56	213	--	40

SUMÁRIO DELTAGEN 2024 - DESMAMA

	PN	D160	GND	CD	PD	MUS-D	UM-D	I-DESM
DEP	-1.18	8.77	4.39	0.16	0.35	0.37	0.52	19.76
ACC.	78	78	78	78	78	78	78	78
TOP, %	1%	4%	3%	12%	1%	1%	37%	2%

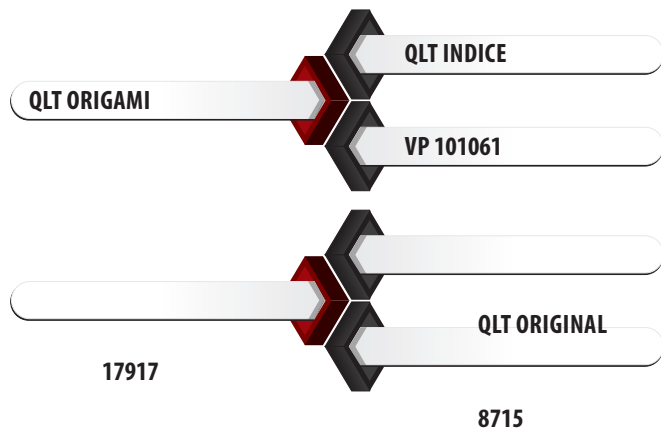
SUMÁRIO DELTAGEN 2024 - SOBREANO

	D240	GDS	D400	GNF	CS	PS	MUS-S	UM-S	PE/I	IPP	R-MAT	IPREC	INDF
DEP	45.05	5.70	53.82	10.09	0.20	0.47	0.54	0.51	0.76	-2.06	17.78	11.65	18.24
ACC.	78	78	78	78	78	78	78	77	78	64	52	71	76
TOP, %	2%	1%	1%	1%	8%	%	1%	42%	4%	38%	5%	6%	1%

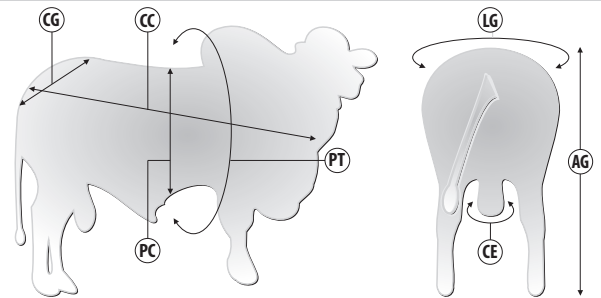


QLT ORIGAMI X QLT ORIGINAL | Reg: 10319 | Criador: Agropecuária Pontieri | Data de Nascimento: 31/08/2019

Pedigree



Medidas aos 27 meses | 673 kg



Siglas	CC	AG	CG	LG	PT	PC	CE
Medidas (cm)	152	152	58	56	204	75	45

AVALIAÇÃO GENÉTICA 2023 - QUALITAS

	D_NAS	D_NMAT	D_DES	D_DMAT	D_MAT	D_GPD	D_P365	D_SOB	D_MUS	D_GES	D_IPP	D_STAY	IND. QUALITAS
DEP	14.97	-0.05	2.42	3.99	5.20	5.80	5.92	8.22	0.33	-0.61	-2.11	14.97	13.41
ACC.	19	--	76	20	--	75	71	--	74	2.40	2.10	19	--
TOP, %	3%	--	30%	2%	6%	4%	15%	10%	5%	10%	20%	3%	--

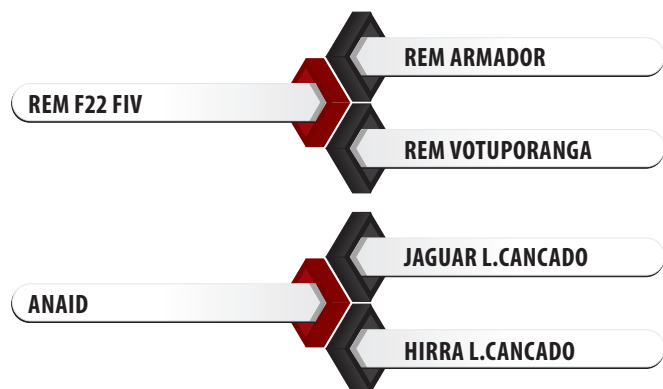
TESTE DE EFICIÊNCIA ALIMENTAR

	GMD	CONV (KG/KG)	CAR (KG)	RANK CAR	GMDR (KG)	ICAR GMDR	RANK INDICE	AOL (CM)	EG (MM)	EGP8 (MM)	MARM (SCORE)
DEP	2.10	5.25	0.60	106	--	-1	84	99.30	5.11	9.89	1.50
ACC.	--	--	--	--	--	--	--	--	--	--	--
TOP, %	--	--	--	--	--	--	--	--	--	--	--

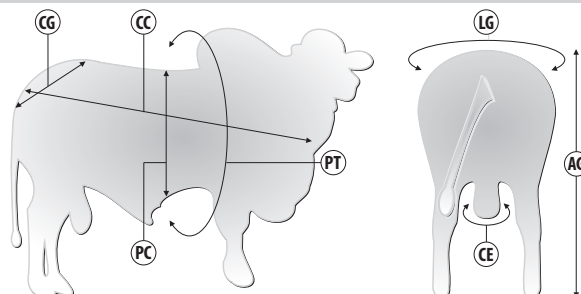


REM F22 FIV X JAGUAR L.CANCADO | Reg: GSCA 1592 | Criador: Fazenda São Lourenço | Data de Nascimento: 02/12/2020

Pedigree



Medidas aos 26 meses | 1.033 kg



Siglas	CC	AG	CG	LG	PT	PC	CE
Medidas (cm)	180	163	59	58	234	77	43

SUMÁRIO ABCZ | PMGZ 2024-3

	PM-EM	PN-ED	PD-ED	PA-ED	PS-ED	IPP (dias)	PE365	PE450	STAY	E.C	PREc	MUSC S	AOL (cm)	ACAB (mm)	MAR (%)	iABCZ
DEP	-2.14	0.46	2.85	5.93	10.08	-12.91	0.39	0.26	33.51	-0.34	2.34	2.17	2.55	2.45	2.53	8.83
ACC.	9	22	26	23	23	17	18	18	7	18	18	18	16	14	13	--
DECA	10	9	4	3	2	2	5	5	3	8	2	2	1	1	1	3

GENEPLUS OUT/2024

	PN	P120	TM120	PD	TMD	PS	GPD	STAY	PES	IPP	AOL	EGS	MAR	CAR	IQG
DEP	0.45	-2.14	-1.25	2.84	-0.56	10.08	7.23	33.50	0.26	-12.90	2.55	2.45	2.53	0.00	12.43
ACC.	22	19	--	26	--	23	23	7	18	17	16	14	13	10	--
TOP, %	84%	93%	84%	44%	74%	23%	12%	30%	48%	20%	6%	2%	0.5%	35%	24%

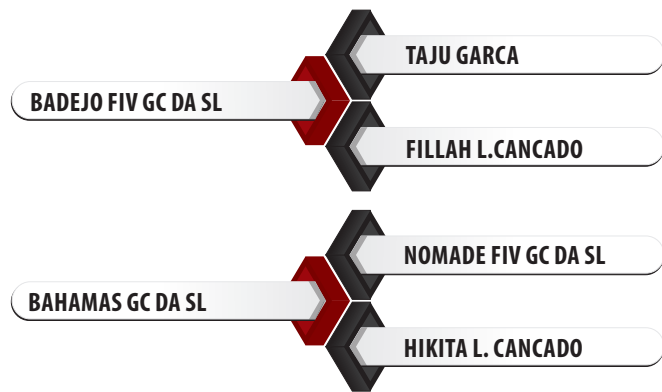


N0154 **MAGNIFICO** FIV SERILON

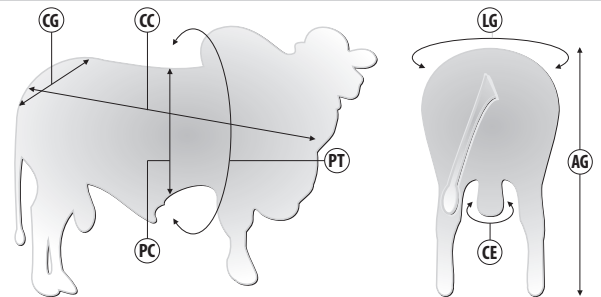


BADEJO FIV GC DA SL X NOMADE FIV GC DA SL | Reg: SERI 463 | Criador: Rancho D'Água | Data de Nascimento: 12/04/2021

Pedigree



Medidas aos 30 meses | 710 kg



Siglas	CC	AG	CG	LG	PT	PC	CE
Medidas (cm)	162	146	55	53	215	--	40

SUMÁRIO ABCZ | PMGZ 2024-3

	PM-EM	PN-ED	PD-ED	PA-ED	PS-ED	IPP (dias)	PE365	PE450	STAY	E.C	PREc	MUSC S	AOL (cm)	ACAB (mm)	MAR (%)	iABCZ
DEP	0.83	0.00	-1.98	-1.37	-1.73	7.74	-0.31	-0.42	30.21	-0.31	-1.12	-1.65	-1.89	-0.30	1.14	-2.98
ACC.	17	28	27	22	23	16	12	15	9	14	14	14	11	7	7	--
DECA	4	4	9	8	8	9	9	9	6	8	8	9	10	7	1	8

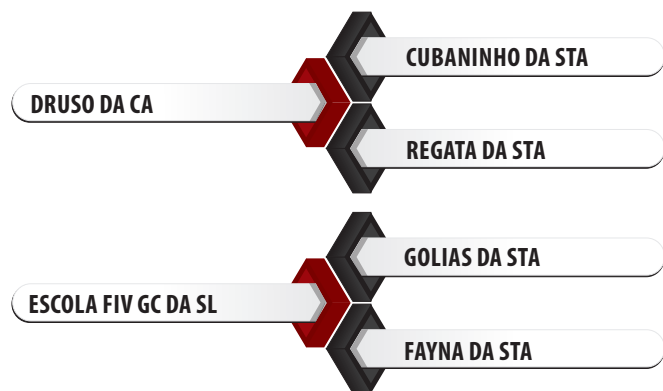
GENEPLUS OUT/2024

	PN	P120	TM120	PD	TMD	PS	GPD	STAY	PES	IPP	AOL	EGS	MAR	CAR	IQG
DEP	0.00	0.83	-0.17	-1.97	0.01	-1.73	0.24	30.21	-0.41	7.74	-1.89	-0.30	1.13	0.07	-4.47
ACC.	28	17	--	27	--	23	23	9	15	16	11	7	7	1	--
TOP, %	33%	39%	70%	87%	68%	79%	67%	60%	85%	87%	97%	63%	11%	92%	78%

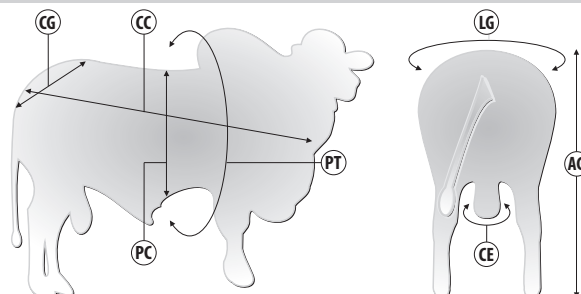


DRUSO DA CA X GOLIAS DA STA | Reg: GSCA 1507 | Criador: Fazenda São Lourenço | Data de Nascimento: 10/10/2020

Pedigree



Medidas aos 24 meses | 832 kg



Siglas	CC	AG	CG	LG	PT	PC	CE
Medidas (cm)	172	163	58	60	221	76	40

SUMÁRIO ABCZ | PMGZ 2024-3

	PM-EM	PN-ED	PD-ED	PA-ED	PS-ED	IPP (dias)	PE365	PE450	STAY	E.C	PREc	MUSC S	AOL (cm)	ACAB (mm)	MAR (%)	iABCZ
DEP	-1.96	-0.35	-2.24	-5.07	-7.20	10.19	-0.37	-0.75	29.37	-0.09	0.15	0.53	0.41	0.09	0.67	-5.93
ACC.	19	20	23	20	20	19	16	17	15	15	15	15	15	12	11	--
DECA	10	1	9	9	10	9	9	10	7	7	6	5	5	5	3	9

GENEPLUS OUT/2024

	PN	P120	TM120	PD	TMD	PS	GPD	STAY	PES	IPP	AOL	EGS	MAR	CAR	IQG
DEP	-0.35	-1.95	-3.17	-2.23	-4.02	-7.20	-4.96	29.36	-0.75	10.19	0.41	0.09	0.66	0.04	-6.99
ACC.	20	19	--	23	--	20	20	15	17	19	15	12	11	3	--
TOP, %	7%	92%	97%	88%	95%	94%	95%	68%	94%	91%	51%	49%	23%	75%	85%

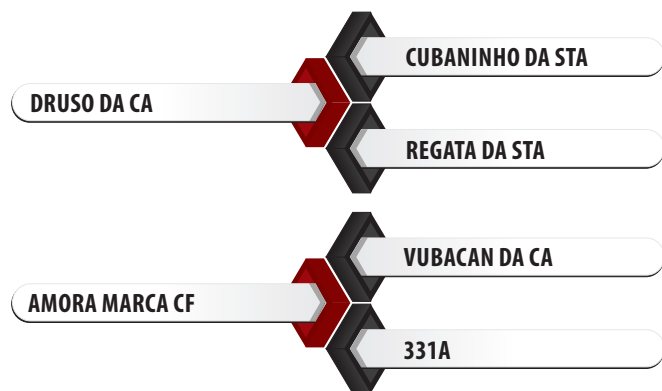


N0072 IPÊ FIV GC DA SL

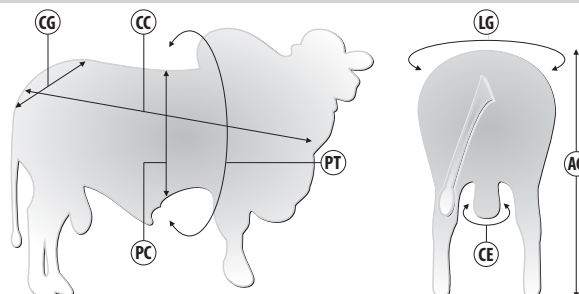


DRUSO DA CA X VUBACAN DA CA | Reg: GSCA 960 | Criador: Fazenda São Lourenço | Data de Nascimento: 19/09/2018

Pedigree



Medidas aos 38 meses | 759 kg



Siglas	CC	AG	CG	LG	PT	PC	CE
Medidas (cm)	157	150	60	55	214	73	39

SUMÁRIO ABCZ | PMGZ 2024-3

	PM-EM	PN-ED	PD-ED	PA-ED	PS-ED	IPP (dias)	PE365	PE450	STAY	E.C	PREc	MUSC S	AOL (cm)	ACAB (mm)	MAR (%)	iABCZ
DEP	-1.55	-0.69	-7.53	-8.45	-12.49	2.32	-0.16	-0.32	29.16	-1.28	-0.23	1.04	0.93	1.14	0.15	-6.96
ACC.	20	54	55	45	46	22	19	22	15	17	17	17	19	12	10	--
DECA	9	1	10	10	10	7	8	8	7	10	7	4	3	2	5	9

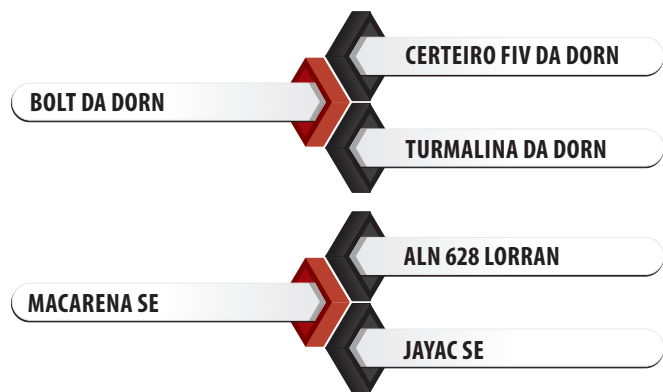
GENEPLUS OUT/2024

	PN	P120	TM120	PD	TMD	PS	GPD	STAY	PES	IPP	AOL	EGS	MAR	CAR	IQG
DEP	-0.69	-1.54	-3.88	-7.52	-5.60	-12.49	-4.96	29.15	-0.32	2.31	0.93	1.14	0.15	0.04	-4.33
ACC.	54	20	--	55	--	46	46	15	22	22	19	12	10	2	--
TOP, %	0.5%	87%	99%	99%	99%	99%	95%	70%	81%	73%	35%	35%	42%	75%	78%

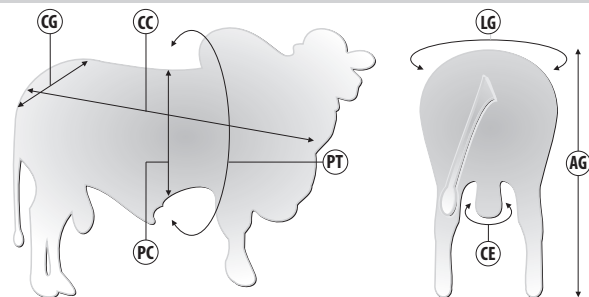


BOLT DA DORN X ALN 628 LORRAN | Reg: SEAT 6468 | Criador: Santo Ernani Agropecuária LTDA. | Data de Nascimento: 16/09/2020

Pedigree



Medidas aos 35 meses | 861 kg



Siglas	CC	AG	CG	LG	PT	PC	CE
Medidas (cm)	169	160	58	60	228	76	42

SUMÁRIO ABCZ | PMGZ 2024

	PM-EM	PN-ED	PD-ED	PA-ED	PS-ED	IPP (dias)	PE365	PE450	STAY	E.C	PREc	MUSC S	AOL (cm)	ACAB (mm)	MAR (%)	iABCZ
DEP	2.07	0.33	4.94	5.05	7.73	-5.24	0.31	0.27	34.58	1.38	2.12	1.72	0.25	0.41	0.00	12.61
ACC.	20	19	28	29	30	15	11	28	12	14	14	14	13	7	--	--
DECA	1	8	2	2	2	3	1	3	2	2	1	1	5	3	--	1

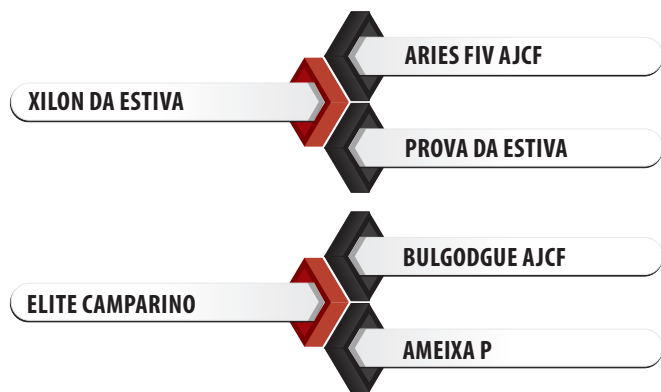
CIA MELHORAMENTO

	PN	PG	GND	CD	PD	MD	UD	GPD	CS	PS	MS	US	PE	GNS	iDESM	iCIA
DEP	--	295.06	202.36	3.09	3.14	3.11	2.12	201.26	3.10	3.24	3.16	2.09	28.19	403.63	7.78	5.58
ACC.	--	--	--	--	--	--	--	--	--	--	--	--	--	--	--	--
TOP, %	--	--	--	--	--	--	--	--	--	--	--	--	--	--	2%	2%

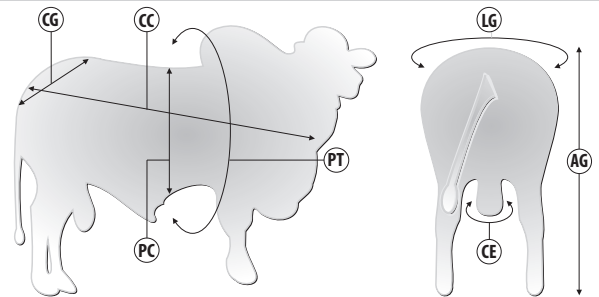


XILON DA ESTIVA X BULGODGUE AJCF | Reg: JHVS 1632 | Criador: Fazenda Camparino | Data de Nascimento: 20/09/2019

Pedigree



Medidas aos 35 meses | 708 kg



Siglas	CC	AG	CG	LG	PT	PC	CE
Medidas (cm)	147	143	48	51	214	70	40

SUMÁRIO ABCZ | PMGZ 2024-3

	PM-EM	PN-ED	PD-ED	PA-ED	PS-ED	IPP	PE365	PE450	STAY	E.C	PREC	MUSC S	iABCZ
DEP	0.99	0.19	6.84	10.58	12.02	-8.18	0.32	0.44	--	0.15	0.12	1.24	20.94
ACC.	19	21	27	28	30	16	17	29	--	15	15	15	--
DECA	1	8	1	1	1	2	1	1	--	5	5	1	1

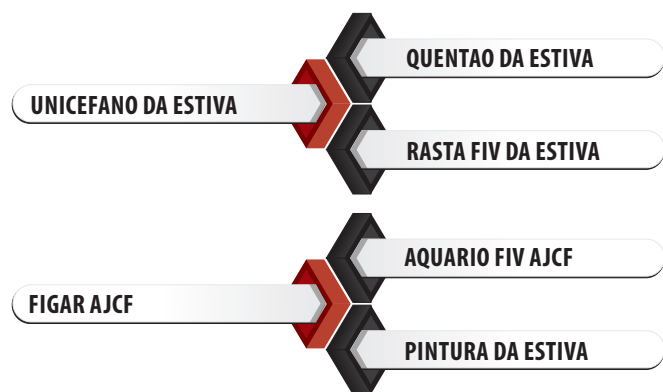
GENEPLUS AGO/2024

	PN	P120	TM120	PD	TMD	GPD	PS	PES	IPP	IQG
DEP	0.17	0.86	2.63	6.85	4.77	4.95	11.80	0.43	-4.96	3.26
ACC.	21	19	--	27	--	30	30	29	16	--
TOP, %	69%	11%	2%	2%	1%	3%	0.5%	1%	33%	0.5%

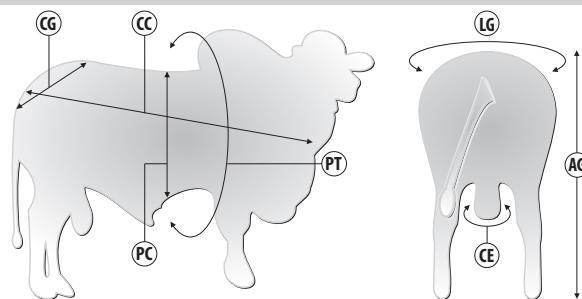


UNICEFANO DA ESTIVA X AQUARIO FIV AJCF | Reg: AJCA 4242 | Criador: Adaldio José de Castilho Filho | Data de Nascimento: 12/10/2019

Pedigree



Medidas aos 26 meses | 658 kg



Siglas	CC	AG	CG	LG	PT	PC	CE
Medidas (cm)	155	148	54	54	200	75	42

SUMÁRIO ABCZ | PMGZ 2024-3

	PM-EM	PN-ED	PD-ED	PA-ED	PS-ED	IPP	PE365	PE450	STAY	EC	PREC	MUSC	AOL	ACAB	iABCZ
DEP	0.67	0.45	4.73	7.74	10.95	-9.89	0.23	0.22	--	0.53	0.59	1.92	5.18	--	16.38
ACC.	20	30	27	24	29	15	17	27	--	13	13	13	75	--	--
DECA	2	10	1	1	1	2	1	10	--	3	2	1	1	--	1

GENEPLUS AGO/2024

	PN	P120	TM120	PD	TMD	GPD	PS	PES	IPP	IQG
DEP	0.44	0.88	2.07	4.75	4.65	6.30	11.05	-0.23	-9.54	2.66
ACC.	29	20	--	27	--	29	29	27	15	--
TOP, %	93%	10%	6%	7%	1%	1%	1%	92%	16%	1%

DIFERENÇA ESPERADA NA PROGÊNIE (DEP)

DEP é o valor genético em si, utilizado para comparar os touros com base na estimativa de desempenho de suas progênie. É o principal critério de seleção dos touros. É estimada a partir das informações disponíveis sobre desempenho do indivíduo e de seus parentes (pais, avós, irmãos e filhos). Não se pode comparar DEP's entre touros de Sumários diferentes e/ou de raças diferentes, uma vez que as avaliações são feitas em bases específicas.

ACURÁCIA (ACC)

É o grau de confiabilidade que se tem do valor da DEP. Varia de zero a 100%, e quando maior o valor, maior a confiança de que a DEP não sofrerá grandes alterações com a inclusão de novas informações. Já os valores baixos indicam que existe possibilidade de mudanças no valor da DEP com a incorporação de informações novas. O criador deve realizar a seleção de animais de acordo com a DEP, a acurácia deve ser usada para definir a intensidade do uso dos animais escolhidos para reprodução.

PERCENTIL (TOP %)

Utilizado para localizar o valor de DEP do animal dentro da base genética que ele pertence. Os valores mostram em que faixa percentual está o animal escolhido (do melhor para o pior). É expresso em percentual de 0 a 100%.

Exemplos: TOP 0,1% = em cada 1.000 animais tem 1 animal igual a ele;

TOP 0,5% = em cada 1.000 animais tem 5 igual a ele;

TOP 5% = em cada 1.000 animais têm 50 animais igual a ele.

DECA

As DECAS são apresentações dos touros em classes de 10, obtidas com base nas DEPs padronizadas. A DECA 1 indica que o touro está entre os 10% melhores; a DECA 2 indica que o touro está entre os 11 e os 20% melhores e assim por diante.

CERTIFICADO ESPECIAL DE IDENTIFICAÇÃO E PRODUÇÃO (CEIP)

Emitido para machos e fêmeas, participantes do programa de melhoramento genético, que possuem capacidade comprovada para aumentar a produtividade dos rebanhos brasileiros. A pressão de seleção máxima permitida é de 30%, ou seja, no máximo 30% dos machos e fêmeas nascidos podem ser certificados.

ANCP

REPRODUÇÃO E FERTILIDADE

Probabilidade de Parto Precoce (D3P – %): característica indicadora de precocidade sexual. A D3P expressa a probabilidade de um reprodutor produzir filhas, que desafiadas precocemente, foram diagnosticadas prenhes, mantiveram esta gestação e pariram um bezerro vivo (até 30 meses de idade). O Resultado deve ser interpretado como probabilidade de sucesso. Por exemplo, um touro com valor da DEP de 70%, significa que ele tem 70% de chance de ter filhas mais precoces. Outro exemplo: Se um Touro A tem uma DEP de 80% para 3P e o Touro B tem uma DEP de 60%, quer dizer que o Touro A tem 20% a mais de probabilidade ter filhas precoces que o Touro B. Touros com maiores DEPs são indicados para uso.

Idade ao Primeiro Parto (DIPP – meses): indica precocidade sexual, influencia a produtividade e a eficiência reprodutiva da fêmea. DEPs negativas significam meses a menos para o primeiro parto e são indicadas para uso.

Perímetro Escrotal aos 365 e aos 450 dias (DPE365 e DPE450 – cm): possui associação genética favorável da característica com precocidade sexual e fertilidade. Expressa em centímetros, é recomendado o uso de touros com DEPs mais elevadas.

Probabilidade de Permanência no Rebanho (DSTAY – %): expressa a capacidade da fêmea permanecer até os 76 meses de idade no rebanho, parindo pelo

menos três vezes. O Resultado deve ser interpretado como probabilidade de sucesso. Por exemplo, um touro com valor da DEP de 70%, significa que ele tem 70% de chance de ter filhas que vão parir pelo menos 03 crias até os seus 76 meses de idade. Outro exemplo: Se um Touro A tem uma DEP de 80% e o Touro B tem uma DEP de 60%, quer dizer que o Touro A tem 20% a mais de probabilidade de ter filhas mais longevas que o Touro B. Touros com DEPs altas são preferidos.

CRESCIMENTO

Peso ao Nascer (DPN – kg): está relacionado com período de gestação e facilidade de parto. Bezerras mais leves tem maior facilidade na hora do nascimento, evitando partos distócicos. Recomenda-se uso de touros com DPN mais próximos de zero, principalmente para fêmeas jovens.

Habilidade Maternal para peso aos 120 (MP120): avalia o ganho de peso das progênie, devido à habilidade maternal (produção de leite) apresentado pela fêmea. Animais com DEPs elevadas são indicados para uso.

Peso aos 210 dias (DP210 – kg): expressa o potencial de ganho de peso no período pré-desmama. Recomenda-se o uso de touros com DEPs elevadas.

Peso aos 365 e aos 450 dias (DP365 e DP450 – kg): expressa o potencial de ganho de peso no período pós-desmama. Recomenda-se o uso de touros com DEPs elevadas.

PRODUTIVIDADE E QUALIDADE DA CARNE

Área de Olho de Lombo (DAOL – cm²): está relacionada com rendimento de carcaça, principalmente em cortes nobres. Obtida pela medida com ultrassonografia no animal vivo, o valor da DAOL é expressa em centímetros quadrados (cm²). Touros com DEPs altas são preferidos.

Acabamento de Carcaça (DACAB – mm): está relacionada com a precocidade no acabamento de carcaça e precocidade sexual. A DACAB resulta da análise conjunta das características EGP8 (espessura de gordura na garupa) e da EG (espessura de gordura entre 12° e 13° costelas), por meio da ultrassonografia no animal vivo e é expressa em milímetros (mm). Touros com DEPs altas são preferidos.

Mérito Genético Total Econômico (MGTe): O Índice Bioeconômico, batizado de MGTe, foi desenvolvido utilizando as informações de indicadores econômicos e produtivos para compor as estimativas de custos, receitas e lucros de uma propriedade de pecuária de corte comercial de ciclo completo (cria, cria e engorda), localizada no Brasil Central e, desta forma, avaliar a importância econômica de cada uma das características através de seus valores econômicos. Estes valores são definidos como a variação do lucro da propriedade, como consequência da variação de uma característica em uma unidade.

NOVOS ÍNDICES BIOECONÔMICOS

MGTe_CR: índice voltado à sistemas de produção que priorizam a Cria. Um índice desenvolvido pensando na seleção de fêmeas e otimização da desmama.

MGTe_RE: índice direcionado a sistemas de Recria e Engorda com terminação a Pasto. Esse sistema de produção, muito utilizado no Brasil, necessita que se priorize peso e carcaça.

MGTe_CO: voltado a sistemas de Recria e Engorda com terminação em Confinamento. Um índice criado pensando em animais que recebem pequena bonificação em gordura e por isso leva uma ponderação muito forte para características de carcaça.

MGTe_F1: para sistemas de Recria e Engorda de animais Cruzados com terminação em Confinamento. Um índice desenvolvido visando animais cruzados, filhos de vacas Nelore, que recebem maior bonificação para gordura e maior peso de abate e carcaça.

O MGTe é calculado a partir das seguintes características e ponderações:

CLASSE	DEP	PONDERADOR	CONTRIBUIÇÃO
PRECOCIDADE SEXUAL E FERTILIDADE	D3P	17%	42%
	DSTAY DPE365	21% 4%	
HABILIDADE MATERNA	MP120	9%	9%
CRESCIMENTO	DP210	19%	34%
	DP450	15%	
CARÇAÇA	DAOL	12%	15%
	DACAB	3%	

ABCZ/PMGZ

CRESCIMENTO

PN-ED: Peso ao nascimento – efeito direto (kg): indica o potencial do animal em produzir bezerros mais pesados (menos pesados) ao nascimento em relação à média dos filhos dos outros animais no período do nascimento. É importante lembrar que bezerros muito pesados no nascimento podem causar problemas de parto.

PD-ED: Peso a desmama – efeito direto (kg): indica o potencial do animal para produzir filhos com desempenho superior (ou inferior) em relação à média dos filhos dos outros animais no período da desmama (210 dias de idade dos filhos).

PA-ED: Peso ao ano – efeito direto (kg): indica o potencial do animal para produzir filhos com desempenho superior (ou inferior) em relação à média dos filhos dos outros animais aos 365 dias de idade.

PS-ED: Peso ao sobreano – efeito direto (kg): indica o potencial do animal para produzir filhos com desempenho superior (ou inferior) em relação à média dos filhos dos outros animais no período do sobreano (450 dias de idade dos filhos).

MATERNAS

PM-EM: Peso à fase materna – efeito materno (kg): indica o potencial genético do animal em gerar filhas com habilidade materna superior (ou inferior), expressa em kg de bezerros. Esta característica é avaliada na fase dos 120 dias de idade do animal.

REPRODUTIVAS

IPP: Idade ao primeiro parto (dias): indica o potencial do animal para produzir filhas cujo primeiro parto seja mais (ou menos) precoce em relação à média das filhas dos outros animais. Neste caso, quanto mais negativa for a DEP melhor, ou seja, menor será a idade ao primeiro parto de suas filhas.

STAY: Stayability (%): indica a probabilidade de um animal produzir filhas que sejam capazes de gerar pelo menos três crias viáveis até os 76 meses.

PE365: perímetro escrotal ao ano (cm): indica o potencial do animal para produzir filhos com maior (ou menor) perímetro escrotal aos 365 dias de idade.

PE450: perímetro escrotal ao sobreano (cm): indica o potencial do animal para produzir filhos com maior (ou menor) perímetro escrotal aos 450 dias de idade.

MORFOLÓGICAS

E.C: Estrutura corporal: indica o potencial do animal para gerar filhos com maior (ou menor) estrutura corporal. A estrutura corporal é avaliada como a área (abrangência visual) do animal observado de lado, olhando-se basicamente para o comprimento corporal e a profundidade de costelas. São atribuídas notas que variam de 1 (menor estrutura corporal) a 6 (maior estrutura corporal).

PRE: Precocidade: indica o potencial do animal para gerar filhos mais (ou menos) precoces. A precocidade é avaliada como a relação entre a profundidade de costela e altura dos membros. São atribuídas notas que variam de 1 (menos precoce) a 6 (mais precoce). Animais com maior profundidade de costelas em relação à altura de seus membros recebem as maiores notas.

MUSC: Musculosidade: indica o potencial do animal para gerar filhos com maior (ou menor) cobertura muscular. A musculosidade é avaliada através da evidência de massas musculares. São atribuídas notas que variam de 1 (menor musculosidade) a 6 (maior musculosidade).

CARÇAÇA

AOL: área de olho de lombo (cm²): indica o potencial do animal para produzir filhos com maior (ou menor) área de olho de lombo.

ACAB: acabamento de carcaça (mm): indica o potencial do animal para produzir filhos com maior (ou menor) acabamento de carcaça.

MAR: marmoreio de carcaça (%): indica o potencial do animal para produzir filhos com maior (ou menor) marmoreio de carcaça.

ÍNDICES

Para as raças Nelore e Tabapuã o iABCZ é calculado com as seguintes ponderações:

iABCZ: 10% PM-EM + 13% PD-ED + 8% PA-ED + 13% PS-ED + 5% PE365 + 10% IPP + 30% STAY + 6% AOL + 5% ACAB.

Para a raça Brahman é calculado com as seguintes ponderações:

iABCZ: 10% PM-EM + 15% PD-ED + 10% PA-ED + 15% PS-ED + 5% PE365 + 15% IPP + 30% STAY.

Para a raça Sindi o iABCZ é calculado com as seguintes ponderações:

iABCZ: 30% PM-EM + 15% PD-ED + 15% PA-ED + 15% PS-ED + 10% PE365 + 15%

GENEPLUS

PN: Peso ao Nascer (kg): Está relacionado com período de gestação e facilidade de parto.

P120: Peso Materno aos 120 dias (kg): Expressa o potencial de ganho de peso no período pré-desmama.

TM120: Total Materno aos 120 dias (kg): indica a habilidade total das filhas de um animal para produzir bezerros mais (ou menos) pesados pré-desmama.

PD: Peso à Desmama (kg): Expressa o potencial de ganho de peso no período da desmama, aos 210 dias

TMD: Total Materno Desmama (kg): indica a habilidade total das filhas de um animal para produzir bezerros mais (ou menos) pesados a desmama. O Total Materno do peso a desmama é o resultado da soma da ½ DEP direta a desmama + toda a DEP materna a desmama.

PS: Peso ao Sobreano (kg): Expressa o potencial de ganho de peso no período da pós-desmama, aos 450 dias

GPD: Ganho peso desmama (kg): Indica o potencial de ganho de peso médio do animal na desmama.

STAY: Stayability (%): Indica a probabilidade de um animal produzir filhas que sejam capazes de gerar pelo menos três crias viáveis até os 76 meses.

PES: Perímetro Escrotal ao Sobreano (cm): Indica o potencial do animal para produzir filhos com maior (ou menor) perímetro escrotal aos 450 dias de idade

IPP: Idade ao Primeiro Parto (dias): indica precocidade sexual, influencia a produtividade e a eficiência reprodutiva da fêmea

AOL: Área de Olho de Lombo (cm²): Está relacionada com rendimento de carcaça, indica o potencial do animal para produzir filhos com maior (ou menor) área de olho de lombo.

EGS: Espessura de Gordura Subcutânea (0,1 mm): É um indicativo do grau de acabamento da carcaça, sendo sua espessura (EGS) medida, em milímetros.

MAR: Marmoreio (%): indica o potencial do animal para produzir filhos com maior (ou menor) marmoreio de carcaça

CAR: Consumo Alimentar Residual (kg de MS/dia): Expressa o quanto que se consome de alimento a menos que o esperado por dia. É calculada como a diferença entre o consumo observado e esperado, em função do peso vivo metabólico médio e do ganho médio diário, isto é, animais mais eficientes são aqueles que consomem menos alimento que o esperado.

IQGg - Índice de Qualificação Genética: 7% PD + 14% TMD + 10% PS + 14% GPD + 20% STAY + 10% PES + 5% IPP + 10% AOL + 10% EGS

ALIANÇA E DELTAGEN

PN (PESO AO NASCER): Expressa em kg, a DEP PN é um importante preditor de facilidade no parto. Touros com altas DEPs para PN não são recomendados para novilhas com pequena abertura pélvica. A seleção para PN não deve ser conduzida para os extremos, pois as maio

res taxas de sobrevivência perinatal são observadas quando os PNs estão próximos da média.

D160 (DIAS PARA GANHAR 160 KG DO NASCIMENTO A DESMAMA): É um indicador da precocidade de crescimento em dias necessários para ganhar 160 kg do nascimento a desmama. A DEP D160, além de evitar a seleção direta para peso ao nascer, estabelece objetivos de seleção mais associados a conceitos de otimização, pois possibilita identificar touros com progênie mais uniforme e que atingem determinado peso na desmama o mais rápido possível. DEPs elevadas indicam touros que produzem as mesmas unidades de produto (bezerros desmamados com 190-200 kg) mais precocemente ou num menor período.

GND (GANHO DE PESO DO NASCIMENTO A DESMAMA): Expressa em kg, a DEP GND é um indicativo da capacidade do touro transmitir genes com efeito direto sobre a velocidade de crescimento do nascimento a desmama (205 dias) de sua progênie. DEPs elevadas geralmente são recomendadas para sistemas com boa disponibilidade de alimentos de qualidade.

C, P, M (CONFORMAÇÃO, PRECOCIDADE E MUSCULATURA): Estas características são importantes para se obterem animais mais equilibrados e produtivos. São avaliadas através de escores visuais, por avaliadores treinados, com variação de um a cinco, na desmama (205 dias) e no sobreano (500 dias), sempre de forma relativa à média do grupo contemporâneo. Os escores mais altos indicam presença mais marcante da característica. DEPs de CPM elevadas são desejáveis para uma maior e mais eficiente produção de carne em sistemas de ciclo curto. A conformação (C) é influenciada pelo tamanho corporal (principalmente pelo comprimento) e pelo grau de musculosidade da carcaça do animal. Ao imaginar a carcaça do animal, o avaliador estima a quantidade de carne desta carcaça. A precocidade de terminação (P) é uma característica muito importante, pois os criadores, ao venderem seus bois para o frigorífico, iniciam sempre por aqueles com melhor grau de acabamento. Os animais que demoram mais tempo para atingir um grau de acabamento adequado para comercialização aumentam os custos de produção. Na apreciação da precocidade avalia-se a capacidade do animal chegar a um grau mínimo de acabamento de carcaça com um peso vivo não elevado. Animais com maior precocidade de terminação apresentam depósitos de gordura principalmente na base da cauda e na virilha. Animais altos, esguios, com pouca profundidade e enxutos são mais tardios e, por isso, recebem as notas mais baixas para precocidade. É importante combinar as precocidades de crescimento (ganho de peso) e de terminação para produzir animais equilibrados e obter a mesma classe de novilho num menor período. A musculatura (M) avalia o desenvolvimento da massa muscular como um todo, observando-se a paleta, o lombo, a garupa e, principalmente, o traseiro.

UM (UMBIGO): Avalia-se o tamanho e formato do prepúcio, nos machos, e do umbigo, nas fêmeas. O prepúcio tem grande importância funcional, pois machos com prepúcio muito longo frequentemente sofrem lesões causadas pela vegetação, o que pode comprometer seriamente o desempenho reprodutivo. Esta característica também é avaliada através de notas de 1 a 5, sendo que as notas mais altas são atribuídas a animais com prepúcios maiores ou pendulares. DEPs altas ou positivas para prepúcio são desejáveis, pois estão apresentadas de forma que maiores valores indicam maior probabilidade de o touro produzir progênie com prepúcio corrigido (notas 1 a 3).

D400 (DIAS PARA GANHAR 400 KG DO NASCIMENTO AO SOBREANO): É um indicador da precocidade de crescimento em dias necessários para ganhar 400 kg do nascimento ao sobreano. A DEP D400 é obtida somando-se as DEPs D160 e D240 (dias necessários para ganhar 240 kg pós-desmama). A DEP D400 possibilita identificar touros com progênie mais uniforme e que atinge o ponto de comercialização rapidamente. DEPs elevadas indicam touros que produzem as mesmas quantidades de produto (novilhos acabados com 430-440 kg) num menor período.

GNS (GANHO DE PESO DO NASCIMENTO AO SOBREANO): Expressa em kg, a DEP GNS indica o potencial genético do touro em transmitir à sua progênie genes com efeito direto sobre a velocidade de crescimento, do nascimento ao sobreano (500 dias). A DEP GNS é obtida somando-se as DEPs de ganho de peso do nascimento a desmama e ganho de peso pós-desmama. DEPs elevadas geralmente são desejáveis para sistemas com boa disponibilidade de alimentos de qualidade.

PE/I (PERÍMETRO ESCROTAL AO SOBREANO): Expressa em cm, a DEP para perímetro escrotal ao sobreano é um indicador de precocidade sexual. Por ser uma medida corpo-

ral associada ao peso dos animais. O perímetro escrotal é de grande importância nos programas de melhoramento genético do Nelore, pois touros com DEPs elevadas para esta característica tendem a produzir filhos e filhas mais precoces sexualmente.

IPP (IDADE AO PRIMEIRO PARTO): Expressa em dias, a DEP IPP é indicadora da precocidade sexual das filhas do touro e está fortemente relacionada à eficiência, rentabilidade e competitividade do rebanho. As DEPs dos touros foram avaliadas através da performance reprodutiva de suas filhas. DEPs negativas são desejáveis.

RETORNO MATERNA (RMat): Retorno Maternal é um índice bio-econômico que visa identificar vacas com maior eficiência produtiva, e os touros que produzem estas vacas. Os componentes contemplados no cálculo do RMat são: precocidade sexual, permanência produtiva e custo estimado de manutenção da vaca, e desempenho de seus bezerros. O RMat é uma estimativa do retorno por vaca em kg de peso vivo produzido ao ano, descontado o custo estimado de manutenção. O retorno estimado é avaliado não apenas quanto ao peso, mas também quanto à composição deste peso, uma vez que as DEPs das características conformação, precocidade e musculatura são contempladas no cálculo do índice. Touros com maiores valores de DEP RMat são desejáveis pois tendem a produzir filhas com menor idade ao 1º parto, maior permanência produtiva no rebanho, menor custo de manutenção, e que produzem bezerros com maior ganho de peso e melhor composição da carcaça em termos de conformação, precocidade e musculatura.

ÍNDICE FINAL E DESMAMA (I-DESM E I-FINAL): O índice agrega num único valor o mérito genético total do animal. As ponderações percentuais aplicadas sobre as DEPs padronizadas que compõem os índices apresentados neste sumário de touros são as seguintes:

CARACTERÍSTICA	DESM	FINAL
DIAS PARA GANHAR 160 KG DO NASC. A DESMAMA	60	23
CONFORMAÇÃO NA DESMAMA	8	4
PRECOCIDADE NA DESMAMA	16	8
MUSCULATURA NA DESMAMA	16	8
DIAS PARA GANHAR 240 KG PÓS-DESMAMA	-	23
CONFORMAÇÃO NO SOBREANO	-	4
PRECOCIDADE NO SOBREANO	-	8
MUSCULATURA NO SOBREANO	-	8
PERÍMETRO ESCROTAL AJUSTADO PARA IDADE	-	14

QUALITAS

Dentro do sistema de avaliação e seleção do Programa Nelore Qualitas trabalhamos com características de desempenho, características reprodutivas e características funcionais, estas últimas vêm sendo coletadas sobre cada safra de animais jovens do programa desde o ano de 2001.

CARACTERÍSTICAS DE DESEMPENHO

Peso ao nascimento (PN): Colhido unicamente na data de nascimento do animal, o aumento do peso ao nascimento está correlacionado com a incidência de problemas de parto em novilhas. Na raça Nelore, o peso ao nascimento é colhido para que possamos evitar o uso de touros que produzam excessivamente pesados ao nascimento.

Peso a desmama (PD): O peso a desmama é o primeiro peso de importância econômica em um sistema de produção, é colhido ao redor dos 210 dias de idade. Com o peso de desmama calculamos as DEPs direta, materna e maternal total. É por meio da DEP para peso a desmama que podemos selecionar os animais com maior potencial de crescimento até essa idade. É especialmente importante para pecuaristas que se dedicam a cria de animais, pois afeta diretamente o principal produto da fazenda.

Desmama Materno (PDM): A DEP materna advém do efeito materno, ou seja, representa o efeito de outro genótipo, o da vaca, sobretudo pela habilidade materna, fortemente influenciada pela produção de leite, sobre a característica do bezerro, como o peso a desmama.

Ganho pós desmama (GPD): Este valor é obtido pela diferença entre o peso ao sobreano e o peso a desmama do animal, representa diretamente o peso que o animal conseguiu ganhar no período pós-desmama. No Programa Nelore Qualitas dedicamo-nos a criar animais em sistema de pastejo, essa DEP, na verdade, irá mostrar a capacidade de ganho de peso do animal a pasto. Considerando que um animal passa a maior parte de sua vida produtiva alimentando-se exclusivamente de pasto essa é considerada a DEP mais importante para quem faz ciclo completo ou cria e engorda de animais. O valor dessa DEP representa o diferencial em quilogramas do ganho de peso total da progênie desse touro no período imediatamente após a desmama até a idade de sobreano.

Peso ao ano (PA): Deve ser utilizado para obter progênies com potencial de crescimento sem a influência materna. DEP positiva e mais alta é favorável, e o uso de touros com altos valores de DEP é recomendado.

Peso ao sobreano (PS): Este peso é coletado ao redor dos 15 meses de idade, mostrando o potencial total de ganho de peso de um animal até esta idade. Representa o diferencial em quilogramas da progênie de um reprodutor ao sobreano, obtida por meio da soma da DEP Direta de Desmama e a DEP de Ganho pós desmama.

Perímetro Escrotal ao Sobreano (PE15m): O perímetro escrotal é colhido ao redor dos 15 meses de idade, optamos por trabalhar desta forma, pois buscamos os animais que apresentem desenvolvimento sexual mais precoce. A medida de perímetro escrotal ao sobreano tem demonstrado correlações favoráveis com características como idade ao primeiro parto das novilhas, quantidade e qualidade de sêmen e velocidade de crescimento. A DEP desta característica representa o diferencial em centímetros da medida do perímetro escrotal dos filhos do touro.

CARACTERÍSTICAS REPRODUTIVAS

Período de gestação (PG): Deve ser utilizado para selecionar reprodutores que produzirão filhas com menor período de gestação, possibilitando maior tempo para involução uterina antes do início da próxima estação de monta, discreta diminuição no peso ao nascer do bezerro e melhoria associada na facilidade do parto. As DEPs são expressas em dias e reprodutores com valores negativos são recomendados.

Probabilidade de parto precoce (PPP): Utilizamos a DEP de probabilidade de parto precoce (PPP) para identificar os touros que produzem o maior percentual de filhas que tem o primeiro parto até os 24 meses de idade. Esta DEP deve ser utilizada para aumentar a chance de um touro produzir filhas sexualmente precoces, que produzem a primeira progênie aos 24 meses de idade. DEPs maiores são indicadas. As DEP são expressas em percentagem e maiores valores são indicados. Seleção para Probabilidade de Parto Precoce proporciona aumento da rentabilidade da cria, aumentando a produção de bezerras e consequentemente o desfrute do rebanho. Esta é uma característica categórica, isto é, para fêmeas que pariram a primeira vez ao redor dos 24 meses foi atribuído o valor 1 (sucesso) e para as que pariram ao redor dos 36 meses foi atribuído o valor 0 (fracasso).

Stayability super precoce (STAY SP): No Programa Nelore Qualitas definimos que as melhores matrizes são aquelas que, entre as que apresentaram medida de ganho pós-desmama, engravidaram por volta dos 14 meses de idade e produziram 3 progênies até os 4 anos de idade. Esta DEP deve ser utilizada para aumentar a chance de um touro produzir filhas sexualmente precoces, que concebem em torno de 14 meses de idade, apresentam sucesso na reconcepção no ano seguinte e permaneçam produtivas pelo menos até os quatro anos de idade produzindo três progênies. DEPs maiores são indicadas. As DEP são expressas em percentagem e maiores valores são indicados. Seleção para stayability super precoce (STAYSP) proporciona aumento da permanência e rentabilidade das novilhas precocemente identificadas, aumentando a percentagem de fêmeas que produzem mais quilogramas de bezerras e o fazem ano após ano desde a concepção aos 14 meses.

CARACTERÍSTICAS FUNCIONAIS

Observamos que selecionar os animais utilizando somente características de desempenho, não era suficiente para garantir a identificação dos melhores animais do ponto de vista produtivo. Sob a orientação do pesquisador Danie Bosman da África do Sul, a Qualitas Agronegócios desenvolveu sistema de avaliação visual dos animais para eficiência funcional.

São 18 características, sendo 17 visuais e uma medição, que serão detalhadas do ponto de vista de sua importância para a eficiência do animal. Utilizamos sistema de escores que varia de 1 a 6, dependendo da característica avaliada. Separamos as características em 3 grupos: as de Ponto Ótimo, que são aquelas em que a nota 3 é a ideal para a característica avaliada; as de Ponto Máximo, são aquelas que a máxima é a ideal; e as Desclassificantes, são aquelas que, se

o animal, apresentar algum defeito ou disfunção, é automaticamente descartado. Além disso, o animal que apresentar qualquer defeito em uma das características avaliadas é descartado.

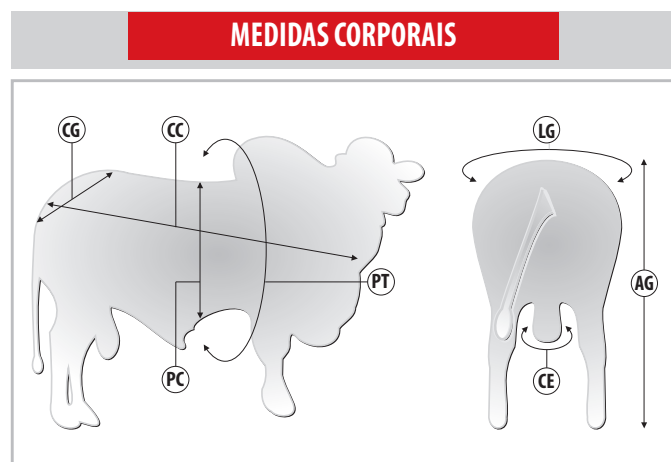
- 1) Angulação Garupa
- 2) Aprumos
- 3) Boca
- 4) Cascos
- 5) Chanfro
- 6) Espessura Couro
- 7) Frame
- 8) Inserção de Cauda
- 9) Linha de Dorso
- 10) Musculosidade
- 11) Ossatura
- 12) Pigmentação
- 13) Profundidade
- 14) Reprodução
- 15) Temperamento
- 16) Testículos (machos)
- 17) Úbere (fêmeas)
- 18) Umbigo

Índice Nelore Qualitas: Esse índice é uma ponderação das DEPs para classificação dos touros. Todas as características envolvidas neste índice estão diretamente relacionadas com a rentabilidade de qualquer fazenda de produção. O Índice Nelore Qualitas é calculado com base na seguinte expressão:

$$\text{Ind. Nelore Qualitas} = 24 \text{ DESM} + 38 \text{ GPD} + 19 \text{ PE} + 19 \text{ MUSC}$$

Onde: DESM: DEP para peso à desmama direto GPD: DEP para ganho de peso pós desmama.

PE: DEP para perímetro escrotal aos 15 meses MUSC: DEP para musculosidade ao sobreano Touros com maiores índices apresentam valores genéticos médios melhores que touros de menor índice.



- CC: Comprimento Corporal (cm)
- AG: Altura de Garupa (cm)
- CG: Comprimento de Garupa (cm)
- LG: Largura de Garupa (cm)
- PT: Perímetro Torácico (cm)
- PC: Profundidade de Costela (cm)
- CE: Circunferência Escrotal (cm)

SELECTPRO

Ao analisarmos a Missão, Visão e Valores da **Select Sires**, uma palavra se destaca: **Serviços**. Oferecer serviços de alta qualidade a clientes e parceiros é uma das principais prioridades da equipe **Select Sires**. Com esse compromisso, foi criado o departamento técnico, composto por profissionais altamente qualificados, e, em seguida, desenvolvido o programa **SELECTPRO** — um grupo seletivo e exclusivo de especialistas em produção e reprodução de bovinos, distribuídos por todo o país.

O **SELECTPRO** analisa detalhadamente os dados dos programas

de IATF (Inseminação Artificial em Tempo Fixo) e fornece relatórios customizados para participantes e fazendas. Além disso, o programa promove reuniões presenciais e discussões técnicas aprofundadas para definir os melhores caminhos rumo à melhoria contínua dos resultados reprodutivos e produtivos das fazendas.

Se você, amigo leitor, tem interesse em conhecer mais sobre esse importante grupo e serviço, entre em contato conosco! Estamos prontos para atendê-lo!





FERTILITYPRO®

A **Select Sires** conquistou a reputação por ter o sêmen mais fértil do mercado de inseminação artificial junto a produtores de leite e carne em todo o mundo. Essa vantagem em fertilidade foi consistentemente validada por todos os sumários americanos de gado leiteiro (**comparações de fertilidade americana – Sire Conception Rate “SCR”**) dos últimos 20 anos.

Após passar por constantes análises laboratoriais e manter o mesmo rigoroso padrão de qualidade do nosso sêmen de touros leiteiros, os touros de corte são testados no campo tanto nos EUA como no Brasil. Usando os dados de concepção juntamente as análises de controle de qualidade, os touros de corte são designados como **“Fertility Pro”** quando os dados de campo indicam fertilidade acima da média juntamente a padrões de qualidade espermática que a empresa líder de mercado não abre mão. A promessa de nossa marca, **“Seu Sucesso, Nossa Paixão”**, está presente em cada palheta de sêmen que nós produzimos.

Fertilidade Superior (**“Fertility Pro”**) é muito mais do que está dentro da palheta, é o comprometimento de **Select Sires** a qualidade do sêmen de forma muito mais abrangente. Desde o início, as mais avançadas tecnologias de análise espermática, processamento, armazenagem e manuseio são utilizadas na manipulação do sêmen até a chegada nos botijões de nossos clientes. Esse comprometimento com a qualidade do sêmen é muitas vezes

demonstrado pelo volume significativo de sêmen descartado em nossos laboratórios que não atingiram o o rigoroso padrão de qualidade **Select Sires**.

A **Select Sires** tem um enorme compromisso junto a saúde, nutrição e demais cuidados, proporcionando aos nossos touros condições que maximizam a produção de sêmen de altíssima qualidade. Testes de saúde modernos garantem que todo sêmen processado é seguro e livre de doenças visando sempre um programa de inseminação artificial de sucesso.

Seleção criteriosa de touros que visa garantir não somente a escolha dos reprodutores geneticamente imbatíveis, mas também o descarte de touros de corte e leite que apresentam inconformidades na qualidade do sêmen e na fertilidade.

Suporte técnico é aspecto do nosso compromisso com a fertilidade. A **Select Sires** se propôs a investir e disponibilizar o maior e mais bem treinado time para suporte técnico de todo o mercado mundial de inseminação artificial. Assim, produtores, seja de carne ou de leite, podem maximizar a performance reprodutiva de seus rebanhos. O ingrediente final no compromisso **Select Sires** com a qualidade e fertilidade do sêmen, sem ser redundante é o nosso time que supervisiona todos os processos e procedimentos, e o fazem com prazer e correção todos os dias.



É o programa de embriões exclusivos da **Select Sires**, colocando o melhoramento genético em alta velocidade. Alicerçado em uma genética exclusiva, tecnologia de ponta e ênfase total em lucratividade, o programa disponibiliza tudo o que você precisa para acelerar o progresso genético em sua fazenda. Com ganho superior em eficiência e performance assegurados, você alcançará os melhores resultados em menor intervalo de tempo.



SELECT SIRES DO BRASIL
Rua São Nicolau, 230 - pavilhão 6B
Bairro: Santa Maria Goretti
CEP 91030-230 | Porto Alegre | RS
Fone: 55 51 3222.9688

